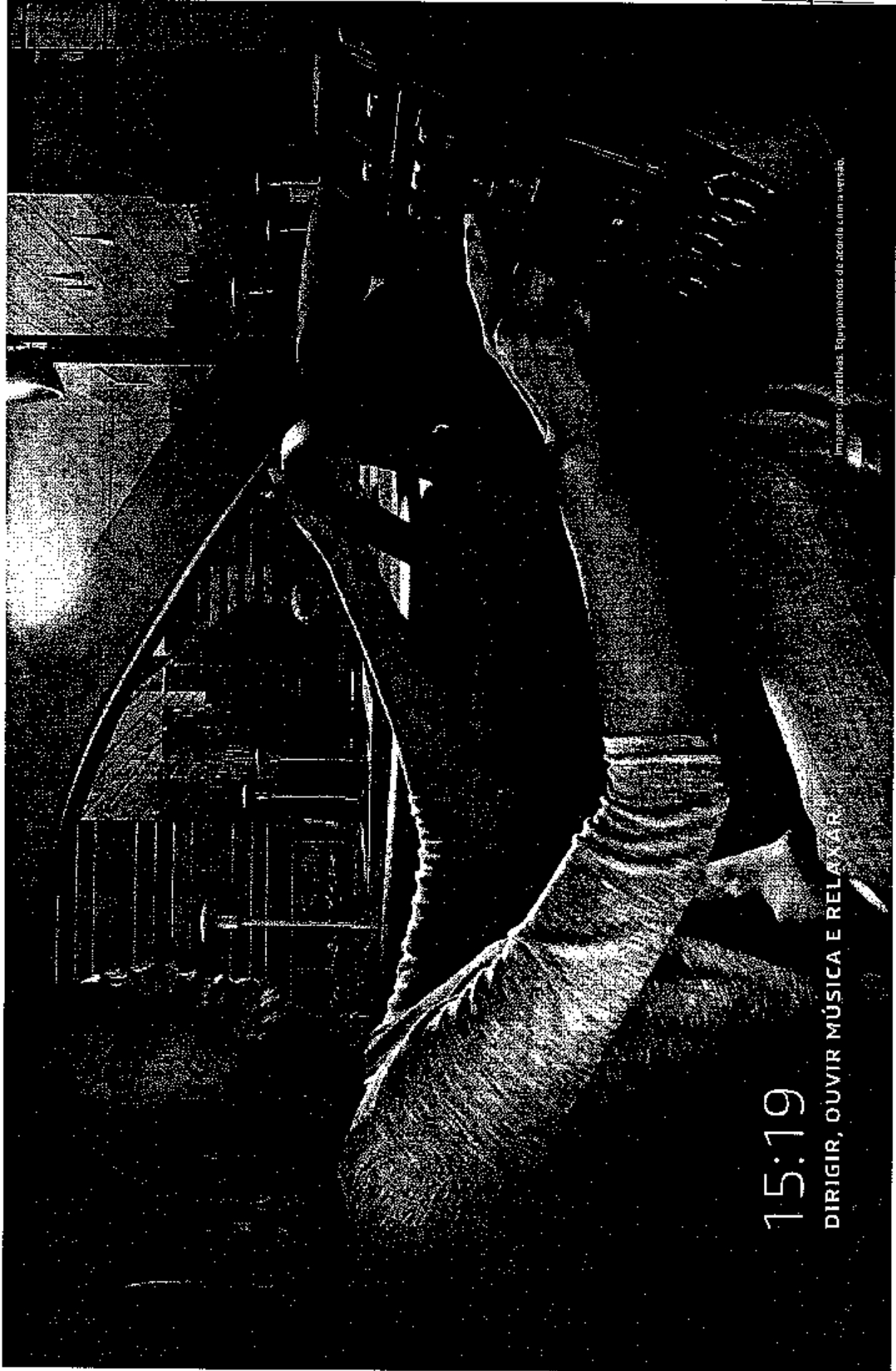


95



Imagens: Patralthias. Equipamentos de acordo com a versão.


15:19

DIRIGIR, OUVIR MÚSICA E RELAXAR

d

h

1



Tecnologia intuitiva e integrada

O Renault KWID ficou ainda mais moderno com o MEDIA Evolution. Com tecnologia Android Auto® e Apple CarPlay®, o novo multimídia permite o uso de vários apps do seu smartphone, como Spotify®, Waze, Google Maps e áudios de WhatsApp, em uma tela 7" touchscreen mais sensível ao toque. O MEDIA Evolution ainda conta com Bluetooth®, câmera de ré*, que proporciona mais conforto ao estacionar, e Eco Scoring e Eco Coaching, indicadores que melhoram o estilo de condução e o consumo de combustível.

E ainda: retrovisores elétricos, para que o ajuste dos espelhos fique mais ágil; chave canivete, que, além de prática, esconde a parte metálica quando não está sendo usada; e abertura elétrica do porta-malas, para trazer mais comodidade ao guardar as bagagens. O KWID é o único do segmento com abertura a distância na chave.

*Disponível para aquisição nas versões Intense e Outsider.




T

96

Fig. 96

07
1




O SUV dos compactos

Redescubra a cidade com robustez e design. Com traços marcantes e curvas únicas, o KWID tem características de SUV e espírito de compacto. A elevada distância de 18 cm em relação ao solo, a posição de dirigir e o ângulo de entrada imponente de 24° são dignos do segmento SUV. Além disso, sua grade frontal robusta, suas rodas 14" e os para-lamas trazem um design único para a categoria.

E, para quem prefere um carro ainda mais robusto, a versão Outsider traz skis dianteiro e traseiro, moldura do farol de neblina, rodas Flex Wheel, proteções laterais e barras no teto.

Fig. 98



18:46

CURTIR UM CAFÉ COM OS AMIGOS.


Imagens ilustrativas. Equipamentos de acordo com a versão.

Maior espaço interno da categoria

Aproveite todo o espaço interno do Renault KWID. O carro é amplo e confortável para motorista e passageiros, inclusive no banco de trás. Com um console central com porta-copos, diversos porta-objetos e o maior porta-malas da categoria (290 L), o armazenamento se torna mais prático e fácil no dia a dia.

7
D


Fig. 100
4



Imagens Ilustrativas. Equipamentos de acordo com a versão.

f i d


FIG. 101



21:35

O MATCH VIROU UM ENCONTRO.


✓ 1



Imagens ilustrativas. Equipamentos de acordo com a verdade.

h / 0

FIG. 103
A



23:04

AMANHÃ É UM NOVO DIA PARA SE SENTIR SEGURO.

F 1 0

RENOULT
304

Segurança de série

O KWID, nova até quando o assunto é proteção, é o único da categoria com 4 airbags de fábrica (2 frontais e 2 laterais). Todas as versões do Renault KWID também vêm com freios ABS, cintos de segurança dianteiros ajustáveis, sistema Isofix e aviso de esquecimento do cinto do motorista e do copiloto. Com um chassis reforçado, ele garante muito mais segurança para você e sua família.

Imagens ilustrativas. Equipamentos de acordo com a versão.


h a d

KWID Versões

Life 1.0 Manual



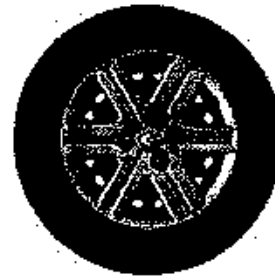
Calotas Fioriano 14"



EQUIPAMENTOS

- 4 airbags (2 frontais e 2 laterais)
- 2 Isofix
- Abertura interna do porta-malas
- Ajuste de altura dos cintos de segurança nos bancos dianteiros
- Alerta visual e sonoro de não utilização do cinto de segurança do motorista
- Apoias de cabeça dianteiros fixos
- Apoias de cabeça traseiros laterais e central
- Banco traseiro rebatível 1/1
- Desembaçador do vidro traseiro
- Direção mecânica
- Espelho de cortesia lado do passageiro
- Freios ABS
- Indicador de estilo de condução e indicador de troca de marcha
- Para-choques da cor da carroceria
- Para-sol do motorista e do passageiro
- Predisposição para rádio
- Retrovisores e maçanetas pretos
- Retrovisores externos com regulagem manual interna
- Rodas de aço 14"
- Tomadas 12 V

Zen 1.0 Manual



Calotas Fioriano 14"

EQUIPAMENTOS

Versão LIFE +

- 2 alto-falantes
- Alarme de aviso luzes acesas
- Alças de segurança traseiras
- Air-condicionado
- Bluetooth®, USB, AUX
- Direção elétrica
- Limpador do vidro traseiro
- Retrovisor interno dia/noite
- Revestimento interno do porta-malas
- Vidros (dianteiros) e travas elétricos



T
/

KWID Versões

Intense 1.0 Manual



Rodas Flex Wheel 14"
GOA Antracite



EQUIPAMENTOS

Versão ZEN +

- Abertura elétrica do porta-malas a distância
- Banco e volante com design personalizado
- Bolças integradas na parte traseira dos bancos traseiros
- Câmera de ré
- Chave com chave
- Computador de bordo
- Elementos interiores branco marfim
- Faróis de neblina cromados
- Grade frontal cromada
- Manivelas externas na cor da carroceria
- Manivelas internas cromadas
- MEDIA Evolution
- Retrovisores elétricos preto brilhante
- Rodas de 14" Flex Wheel em cinza antracite
- Tacômetro + Rev Meter

Outsider 1.0 Manual



Rodas Flex Wheel 14"
em preto



EQUIPAMENTOS

Versão INTENSE +

- Bancos exclusivos Outsider
- Barra de teto
- Interior com detalhes em laranja
- Moldura do farol de neblina
- Proteção lateral
- Rodas de 14" Flex Wheel em preto
- SRS frontais e traseiros



7

Handwritten signature or mark.

KWID Cores disponíveis



Branco Neige



Branco Marfim



Laranja Ocre



Vermelho Fogo





Preto Nacré



Prata Óxide

KWID Dimensões



VOLUME (litros)

Volume porta-malas	290
--------------------	-----

DIMENSÕES (mm)

A Entre-eixos	2.423
B Comprimento	3.680
C Largura (sem retrovisores)	1.579
D Altura	1.498
E Altura livre do solo	180

ÂNGULOS (graus)

F Ângulo de entrada	24°
F1 Ângulo de saída	40°

Energia Anos 2016

Consumo médio: 12,9 km/l

Consumo urbano: 18,0 km/l

Consumo extraurbano: 8,0 km/l

CO2: 163 g/km

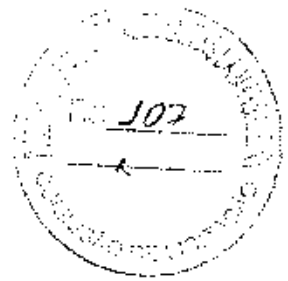
Energia Anos 2019

Consumo médio: 12,9 km/l




Consumo urbano: 18,0 km/l

Consumo extraurbano: 8,0 km/l

CO2: 163 g/km



KWID Acessórios



KIT CONFORTO


- Farol de neblina
- Módulo *One Touch*
- Vidro elétrico traseiro

KIT SEGURANÇA

- Alarme
- Sensor de estacionamento
- Módulo *one touch*
- Multimídias
- Protetor de cartão
- Rádio
- Rodas de liga leve 14"
- Sensor de estacionamento
- Soleira de portas
- Tapete de borracha
- Trava elétrica
- Vidro elétrico traseiro

Acessórios gerais

- Alto-falantes
- Barra de teto
- Bolsa organizadora
- Cadeirinha pet
- Câmera de ré
- Calota Flex Wheel
- Calha de chuva
- Capinha de chave
- Farol de neblina
- Friso de porta



Rodas de liga leve 14"



[Handwritten signature]


KWID Ficha técnica

Life 1.0 12V S Ce Manual Zen 1.0 12V S Ce Manual Intense 1.0 12V S Ce Manual Outsider 1.0 12V S Ce Manual

Arquitetura	Carroceria monobloco, monovolume, 5 passageiros, 5 portas		
Motor	Quatro tempos, três cilindros em linha, 12 válvulas, injeção múltiponto, bicombustível (etanol e/ou gasolina) e refrigeração por circuito de água sob pressão		
Potência máxima (ABNT)	66 cv (gasolina) @ 5.500 rpm 70 cv (etanol) @ 5.500 rpm		
Torque máximo (ABNT)	9,4 kgfm (gasolina) @ 4.250 9,8 kgfm (etanol) @ 4.250		
Cilindrada	999 cm ³		
Pneus/rodas	Roda aço com calotas/pneu 165/70 R14		
Suspensão dianteira	Tipo MacPherson, triângulos inferiores, amortecedores hidráulicos telescópicos e molas helicoidais		
Suspensão traseira	Suspensão traseira composta por eixo rígido, molas helicoidais e amortecedores hidráulicos telescópicos verticais		
Freios	Sistema ABS, com discos ventilados na dianteira e freios traseiros com tambores		
Direção mecânica	-		
Direção elétrica	-		
Câmbio	Manual 5 velocidades		
Relação marcha	1ª	3,789:1	
	2ª	2,048:1	
	3ª	1,290:1	
	4ª	0,949:1	
	5ª	0,791:1	
Tanque de combustível	38 litros		
Porta-malas	290 litros		
Carga útil	375 kg		
Peso (em ordem de marcha)	758 kg	779 kg	786 kg
Aceleração 0 a 100 km/h	15,5 s (gasolina) 14,7 s (etanol)		
Velocidade máxima	152 km/h (gasolina) 156 km/h (etanol)		
Consumo	15,2 km/l (gasolina)* 10,5 km/l (etanol)*	15,2 km/l (gasolina)* 10,5 km/l (etanol)*	14,1 km/l (gasolina)* 9,6 km/l (etanol)*

* = não disponível

*Os valores apresentados correspondem à média dos valores em percurso misto.



[Handwritten signature]

KWID Equipamentos e opcionais

	Life	Zen	Intense	Outsider
DESIGN				
Design interno/externo Outsider	-	-	-	*
Design interno/externo Connect	*	*	*	*
Interior com detalhes em laranja	-	-	-	*
Para-choques da cor da carroceria	*	*	*	*
Retrovisores e maçanetas externas na cor da carroceria	-	*	*	*
Retrovisores e maçanetas pretos	*	*	-	-
Revestimento interno do porta-malas	-	*	*	*
Rodas aço 14" com pneus 165/70 R14	*	*	-	*
Rodas Flex Wheel 14"	-	-	*	*

SEGURANÇA E DIRIGIBILIDADE

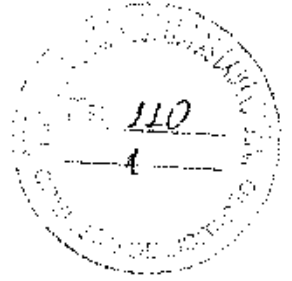
4 airbags (2 frontais e 2 laterais)	*	*	*	*
2 Isofix	*	*	*	*
Ajuste de altura dos cintos de segurança nos bancos dianteiros	*	*	*	*
Alarme de aviso luzes acesas	-	*	*	*
Alças de segurança traseiras	-	*	*	*
Alerta visual e sonoro de não utilização do cinto de segurança do motorista	*	*	*	*
Desembalçador do vidro traseiro	*	*	*	*
Direção mecânica	*	-	-	-
Direção elétrica	-	*	*	*
Faróis de neblina	-	-	*	*
Freios ABS	*	*	*	*
Limpador do vidro traseiro	-	*	*	*
Retrovisores elétricos	-	-	*	*
Retrovisores externos com regulagem manual interna	*	*	-	-
Retrovisor interno dia/noite	-	*	*	*
Vidros (dianteiros) e travas elétricos	*	*	*	*

	Life	Zen	Intense	Outsider
CONFORTO				
Abertura interna do porta-malas	*	*	*	*
Apóios de cabeça dianteiros fixos	*	*	*	*
Apóios de cabeça traseiros laterais e central	*	*	*	*
Air-condicionado	-	*	*	*
Banco traseiro rebatível 1/1	*	*	*	*
Bolsas integradas na parte traseira dos bancos traseiros	-	*	*	*
Computador de bordo	-	-	*	*
Console central com porta-copos	*	*	*	*
Espelho de cortesia lado passageiro	*	*	*	*
Para-sol do motorista e do passageiro	*	*	*	*
Rev Meter	-	-	*	*
Tacômetro	-	-	*	*
Tomadas 12 V	*	*	*	*

TECNOLOGIA E CONECTIVIDADE

2 alto-falantes	-	*	*	*
Abertura elétrica do porta-malas a distância	*	-	*	*
Câmera de ré	-	-	*	*
Chave canivete	-	-	*	*
Indicador de estilo de condução	*	*	*	*
Indicador de troca de marcha	*	*	*	*
Predisposição para rádio	*	*	*	*
Rádio Continental 2DIN (Bluetooth®, USB, AUX)	-	*	*	*
MEDIA Evolution	-	-	*	*

* = série | - = não disponível | O = opcional



Continue sua experiência com o Renault KWID em
www.renault.com.br/kwid



RENAULT COMERCIONÁRIAS. Uma rede com mais de 290 concessionárias em todo o território nacional lista pronta para atender a toda eficiência e qualidade. Profissionais treinados no Centro de Formação Renault Brasil utilizam o que há de mais moderno em tecnologia automotiva. São 600 concessionárias, 564 em funcionamento, em São José das Pinhais, no Paraná, com capacitação para produção de até 320 mil veículos por mês. Aqui são fabricados: Kwid, Captur, Duster, Dycker Ouch, Logan, Sandero, Sandero RS, Z.O, Sandero Stepway, Master, Master Fun, Master Minibus e Master Chassi Cabine. **GARANTIA RENAULT.** Pela Renault Kwid, garantia total de 3 anos ou 100 mil km, o que ocorrer primeiro, condicionada aos termos e condições estabelecidos no Manual de Garantia e Manutenção do veículo, para a gama 2019/2020. A Renault oferece 5 anos de garantia anti-risco de corrosão para veículos da gama 2019/2020. **SAC RENAULT.** Serviço de Atendimento ao Cliente Renault. O SAC Renault possui profissionais preparados para receber sugestões, esclarecer dúvidas e orientar sobre soluções. É só ligar 0800 085 5615 ou enviar um e-mail para sac.brasil@renault.com. **BANCO RENAULT.** Confiança, qualidade, taxas e condições. **CONSORCIO RENAULT.** Quantidade entrega de fábrica. Você soma e ganha mais. **PREÇO 055 5615** ou www.consorciorenault.com.br **ISO 14001.** Mais uma certificação para a Renault. Mais uma comprovação para a maturidade. A Renault responde-se diretamente ao cliente. **Para mais informações, consulte seu concessionário. Fotos para fins publicitários. SAC RENAULT: 0800 085 5615 – REF: 711733398 – MAIO/2019**



Conheça mais em: www.renault.com.br |  