



A.I.L. CONSTRUTORA LTDA - ME

CNPJ: 15.621.138/0001-85 RUA AUGUSTO DIAS DE OLIVEIRA, 815 -NOVO JUAZEIRO - JUAZEIRO DO NORTE - CE CEP: 63.031.760 - TEL.(88) 88148443.

A.I.L. CONSTRUTORA LTDA - ME
CNPJ N 15.621.138/0001-85

FOLHA Nº 12/26

RUBRICA



| | | | | | | | |
|--------------------------------|-------------------------------|---|---------|----|----------|--------|-------------------|
| 2.2.2.2 | LEITO VIÁRIO | | | | | | 18.194,28 |
| 2.2.2.2.1 | 72799 | PAVIMENTO EM PARALELEPIPEDO SOBRE COLCHAO DE AREIA REJUNTADO COM ARGAMASSA DE CIMENTO E AREIA NO TRAÇO 1:3 (PEDRAS PEQUENAS 30 A 35 PECAS POR M2) | SINAPI | M2 | 159,72 | 76,99 | 12.296,84 |
| 2.2.2.2.2 | 94273 | ASSENTAMENTO DE GUIA (MEIO-FIO) EM TRECHO RETO, CONFECCIONADA EM CONCRETO PRÉ-FABRICADO, DIMENSÕES 100X15X13X30 CM (COMPRIMENTO X BASE INFERIOR X BASE SUPERIOR X ALTURA), PARA VIAS URBANAS (USO VIÁRIO). AF 06/2016 | SINAPI | M | 118,37 | 30,22 | 3.577,14 |
| 2.2.2.2.3 | 94281 | EXECUÇÃO DE SARJETA DE CONCRETO USINADO, MOLDADA IN LOCO EM TRECHO RETO, 30 CM BASE X 15 CM ALTURA. AF 06/2016 | SINAPI | M | 72,60 | 31,96 | 2.320,30 |
| 2.2.3 | PINTURA | | | | | | 112,92 |
| 2.2.3.1 | 83693 | CAIACAÇÃO EM MEIO FIO | SINAPI | M2 | 35,51 | 3,18 | 112,92 |
| RUA CEL PEDRO MANGUEIRA | | | | | | | 112.773,96 |
| 2.3.1 | SERVIÇOS PRELIMINARES | | | | | | 1.787,51 |
| 2.3.1.1 | 72961 | REGULARIZAÇÃO E COMPACTAÇÃO DE SUBLEITO ATÉ 20 CM DE ESPESSURA | SINAPI | M2 | 1.051,95 | 1,27 | 1.335,98 |
| 2.3.1.2 | C2873 | LOCAÇÃO DA OBRA COM AUXÍLIO TOPOGRÁFICO (ÁREA ATÉ 5000 M2) | SEINFRA | M2 | 1.411,02 | 0,32 | 451,53 |
| 2.3.2 | PAVIMENTAÇÃO | | | | | | 110.489,54 |
| 2.3.2.1 | PASSEIO | | | | | | 11.604,03 |
| 2.3.2.1.1 | 94990 | EXECUÇÃO DE PASSEIO (CALÇADA) OU PISO DE CONCRETO COM CONCRETO MOLDADO IN LOCO, FEITO EM OBRA, ACABAMENTO CONVENCIONAL, NÃO ARMADO. AF 07/2016 | SINAPI | M3 | 25,13 | 461,76 | 11.604,03 |
| 2.3.2.2 | LEITO VIÁRIO | | | | | | 98.885,51 |
| 2.3.2.2.1 | 72799 | PAVIMENTO EM PARALELEPIPEDO SOBRE COLCHAO DE AREIA REJUNTADO COM ARGAMASSA DE CIMENTO E AREIA NO TRAÇO 1:3 (PEDRAS PEQUENAS 30 A 35 PECAS POR M2) | SINAPI | M2 | 967,79 | 76,99 | 74.510,15 |
| 2.3.2.2.2 | 94273 | ASSENTAMENTO DE GUIA (MEIO-FIO) EM TRECHO RETO, CONFECCIONADA EM CONCRETO PRÉ-FABRICADO, DIMENSÕES 100X15X13X30 CM (COMPRIMENTO X BASE INFERIOR X BASE SUPERIOR X ALTURA), PARA VIAS URBANAS (USO VIÁRIO). AF 06/2016 | SINAPI | M | 520,85 | 30,22 | 15.740,09 |
| 2.3.2.2.3 | 94281 | EXECUÇÃO DE SARJETA DE CONCRETO USINADO, MOLDADA IN LOCO EM TRECHO RETO, 30 CM BASE X 15 CM ALTURA. AF 06/2016 | SINAPI | M | 270,19 | 31,96 | 8.635,27 |
| 2.3.3 | PINTURA | | | | | | 496,91 |
| 2.3.3.1 | 83693 | CAIACAÇÃO EM MEIO FIO | SINAPI | M2 | 156,26 | 3,18 | 496,91 |
| 2.4 | RUA SEM DENOMINAÇÃO 03 | | | | | | 58.150,75 |
| 2.4.1 | SERVIÇOS PRELIMINARES | | | | | | 930,59 |
| 2.4.1.1 | 72961 | REGULARIZAÇÃO E COMPACTAÇÃO DE SUBLEITO ATÉ 20 CM DE ESPESSURA | SINAPI | M2 | 549,29 | 1,27 | 697,60 |
| 2.4.1.2 | C2873 | LOCAÇÃO DA OBRA COM AUXÍLIO TOPOGRÁFICO (ÁREA ATÉ 5000 M2) | SEINFRA | M2 | 728,09 | 0,32 | 232,99 |
| 2.4.2 | PAVIMENTAÇÃO | | | | | | 56.982,74 |
| 2.4.2.1 | PASSEIO | | | | | | 5.781,24 |

A.I.L. CONSTRUTORA LTDA-ME
CNPJ: 15.621.138/0001-85

Fco. Pinto de Macedo Junior
SÓCIO ADMINISTRADOR

A.I.L. Construtora Ltda
CNPJ: 15.621.138/0001-85

Francisco Pereira de Sousa
Engº Civil CREA RN 2637-D



A.I.L. CONSTRUTORA LTDA - ME

CNPJ: 15.621.138/0001-85 RUA AUGUSTO DIAS DE OLIVEIRA, 815 -NOVO JUAZEIRO - JUAZEIRO DO NORTE - CE CEP: 63.031.760 - TEL.(88) 88148443.

A.I.L. CONSTRUTORA LTDA - ME
CNPJ N 15.621.138/0001-85
FOLHA Nº 13/06
RUBRICA




| | | | | | | | |
|-----------|-------------------------------|---|---------|----|----------|--------|-------------------|
| 2.4.2.1.1 | 94990 | EXECUÇÃO DE PASSEIO (CALÇADA) OU PISO DE CONCRETO COM CONCRETO MOLDADO IN LOCO, FEITO EM OBRA, ACABAMENTO CONVENCIONAL, NÃO ARMADO. AF 07/2016 | SINAPI | M3 | 12,52 | 461,76 | 5.781,24 |
| 2.4.2.2 | LEITO VIÁRIO | | | | | | 51.201,50 |
| 2.4.2.2.1 | 72799 | PAVIMENTO EM PARALELEPIPEDO SOBRE COLCHAO DE AREIA REJUNTADO COM ARGAMASSA DE CIMENTO E AREIA NO TRAÇO 1:3 (PEDRAS PEQUENAS 30 A 35 PECAS POR M2) | SINAPI | M2 | 502,21 | 76,99 | 38.665,15 |
| 2.4.2.2.2 | 94273 | ASSENTAMENTO DE GUIA (MEIO-FIO) EM TRECHO RETO, CONFECCIONADA EM CONCRETO PRÉ-FABRICADO, DIMENSÕES 100X15X13X30 CM (COMPRIMENTO X BASE INFERIOR X BASE SUPERIOR X ALTURA), PARA VIAS URBANAS (USO VIÁRIO). AF 06/2016 | SINAPI | M | 248,86 | 30,22 | 7.520,55 |
| 2.4.2.2.3 | 94281 | EXECUÇÃO DE SARIETA DE CONCRETO USINADO, MOLDADA IN LOCO EM TRECHO RETO, 30 CM BASE X 15 CM ALTURA. AF 06/2016 | SINAPI | M | 156,94 | 31,96 | 5.015,80 |
| 2.4.3 | PINTURA | | | | | | 237,42 |
| 2.4.3.1 | 83693 | CAIACAO EM MEIO FIO | SINAPI | M2 | 74,66 | 3,18 | 237,42 |
| 2.5 | RUA SEM DENOMINAÇÃO 04 | | | | | | 125.410,47 |
| 2.5.1 | SERVIÇOS PRELIMINARES | | | | | | 2.023,87 |
| 2.5.1.1 | 72961 | REGULARIZACAO E COMPACTACAO DE SUBLEITO ATE 20 CM DE ESPESSURA | SINAPI | M2 | 1.192,37 | 1,27 | 1.514,31 |
| 2.5.1.2 | C2873 | LOCAÇÃO DA OBRA COM AUXÍLIO TOPOGRÁFICO (ÁREA ATÉ 5000 M2) | SEINFRA | M2 | 1.592,38 | 0,32 | 509,56 |
| 2.5.2 | PAVIMENTAÇÃO | | | | | | 122.885,24 |
| 2.5.2.1 | PASSEIO | | | | | | 12.929,28 |
| 2.5.2.1.1 | 94990 | EXECUÇÃO DE PASSEIO (CALÇADA) OU PISO DE CONCRETO COM CONCRETO MOLDADO IN LOCO, FEITO EM OBRA, ACABAMENTO CONVENCIONAL, NÃO ARMADO. AF 07/2016 | SINAPI | M3 | 28,00 | 461,76 | 12.929,28 |
| 2.5.2.2 | LEITO VIÁRIO | | | | | | 109.955,96 |
| 2.5.2.2.1 | 72799 | PAVIMENTO EM PARALELEPIPEDO SOBRE COLCHAO DE AREIA REJUNTADO COM ARGAMASSA DE CIMENTO E AREIA NO TRAÇO 1:3 (PEDRAS PEQUENAS 30 A 35 PECAS POR M2) | SINAPI | M2 | 1.088,39 | 76,99 | 83.795,15 |
| 2.5.2.2.2 | 94273 | ASSENTAMENTO DE GUIA (MEIO-FIO) EM TRECHO RETO, CONFECCIONADA EM CONCRETO PRÉ-FABRICADO, DIMENSÕES 100X15X13X30 CM (COMPRIMENTO X BASE INFERIOR X BASE SUPERIOR X ALTURA), PARA VIAS URBANAS (USO VIÁRIO). AF 06/2016 | SINAPI | M | 525,53 | 30,22 | 15.881,52 |
| 2.5.2.2.3 | 94281 | EXECUÇÃO DE SARIETA DE CONCRETO USINADO, MOLDADA IN LOCO EM TRECHO RETO, 30 CM BASE X 15 CM ALTURA. AF 06/2016 | SINAPI | M | 321,63 | 31,96 | 10.279,29 |
| 2.5.3 | PINTURA | | | | | | 501,36 |
| 2.5.3.1 | 83693 | CAIACAO EM MEIO FIO | SINAPI | M2 | 157,66 | 3,18 | 501,36 |
| 2.6 | RUA OTÁVIO VIEIRA | | | | | | 35.969,38 |
| 2.6.1 | SERVIÇOS PRELIMINARES | | | | | | 535,87 |
| 2.6.1.1 | 72961 | REGULARIZACAO E COMPACTACAO DE SUBLEITO ATE 20 CM DE ESPESSURA | SINAPI | M2 | 308,59 | 1,27 | 391,91 |
| 2.6.1.2 | C2873 | LOCAÇÃO DA OBRA COM AUXÍLIO TOPOGRÁFICO (ÁREA ATÉ 5000 M2) | SEINFRA | M2 | 449,88 | 0,32 | 143,96 |

A.I.L. CONSTRUTORA LTDA-ME
CNPJ: 15.621.138/0001-85

Fco. Pinto de Macedo Junior
SÓCIO ADMINISTRADOR

A.I.L. Construtora Ltda
CNPJ: 15.621.138/0001-85

Francisco Pereira de Sousa
Engº Civil CREA RN 2637-D





A.I.L. CONSTRUTORA LTDA - ME

CNPJ: 15.621.138/0001-85 RUA AUGUSTO DIAS DE OLIVEIRA, 815 -NOVO JUAZEIRO - JUAZEIRO DO NORTE - CE CEP: 63.031.760 - TEL.(88) 88148443.

A.I.L. CONSTRUTORA LTDA - ME
CNPJ N 15.621.138/0001-85
FOLHA Nº 11/08/2016
RUBRICA




| | | | | | | | |
|-----------|--------------------------------|---|---------|----|--------|--------|------------------|
| 2.6.2 | PAVIMENTAÇÃO | | | | | | 35.249,86 |
| 2.6.2.1 | PASSEIO | | | | | | 4.566,81 |
| 2.6.2.1.1 | 94990 | EXECUÇÃO DE PASSEIO (CALÇADA) OU PISO DE CONCRETO COM CONCRETO MOLDADO IN LOCO, FEITO EM OBRA, ACABAMENTO CONVENCIONAL, NÃO ARMADO. AF 07/2016 | SINAPI | M3 | 9,89 | 461,76 | 4.566,81 |
| 2.6.2.2 | LEITO VIÁRIO | | | | | | 30.683,05 |
| 2.6.2.2.1 | 72799 | PAVIMENTO EM PARALELEPIPEDO SOBRE COLCHAO DE AREIA REJUNTADO COM ARGAMASSA DE CIMENTO E AREIA NO TRAÇO 1:3 (PEDRAS PEQUENAS 30 A 35 PECAS POR M2) | SINAPI | M2 | 272,64 | 76,99 | 20.990,55 |
| 2.6.2.2.2 | 94273 | ASSENTAMENTO DE GUIA (MEIO-FIO) EM TRECHO RETO, CONFECCIONADA EM CONCRETO PRÉ-FABRICADO, DIMENSÕES 100X15X13X30 CM (COMPRIMENTO X BASE INFERIOR X BASE SUPERIOR X ALTURA), PARA VIAS URBANAS (USO VIÁRIO). AF 06/2016 | SINAPI | M | 192,50 | 30,22 | 5.817,35 |
| 2.6.2.2.3 | 94281 | EXECUÇÃO DE SARJETA DE CONCRETO USINADO, MOLDADA IN LOCO EM TRECHO RETO, 30 CM BASE X 15 CM ALTURA. AF 06/2016 | SINAPI | M | 121,25 | 31,96 | 3.875,15 |
| 2.6.3 | PINTURA | | | | | | 183,65 |
| 2.6.3.1 | 83693 | CAIACAO EM MEIO FIO | SINAPI | M2 | 57,75 | 3,18 | 183,65 |
| 2.7 | RUA PEDRO LUIZ SOBRINHO | | | | | | 64.673,78 |
| 2.7.1 | SERVIÇOS PRELIMINARES | | | | | | 965,45 |
| 2.7.1.1 | 72961 | REGULARIZACAO E COMPACTACAO DE SUBLEITO ATE 20 CM DE ESPESSURA | SINAPI | M2 | 563,22 | 1,27 | 715,29 |
| 2.7.1.2 | C2873 | LOCAÇÃO DA OBRA COM AUXÍLIO TOPOGRÁFICO (ÁREA ATÉ 5000 M2) | SEINFRA | M2 | 781,75 | 0,32 | 250,16 |
| 2.7.2 | PAVIMENTAÇÃO | | | | | | 63.352,81 |
| 2.7.2.1 | PASSEIO | | | | | | 7.064,93 |
| 2.7.2.1.1 | 94990 | EXECUÇÃO DE PASSEIO (CALÇADA) OU PISO DE CONCRETO COM CONCRETO MOLDADO IN LOCO, FEITO EM OBRA, ACABAMENTO CONVENCIONAL, NÃO ARMADO. AF 07/2016 | SINAPI | M3 | 15,30 | 461,76 | 7.064,93 |
| 2.7.2.2 | LEITO VIÁRIO | | | | | | 56.287,88 |
| 2.7.2.2.1 | 72799 | PAVIMENTO EM PARALELEPIPEDO SOBRE COLCHAO DE AREIA REJUNTADO COM ARGAMASSA DE CIMENTO E AREIA NO TRAÇO 1:3 (PEDRAS PEQUENAS 30 A 35 PECAS POR M2) | SINAPI | M2 | 506,90 | 76,99 | 39.026,23 |
| 2.7.2.2.2 | 94273 | ASSENTAMENTO DE GUIA (MEIO-FIO) EM TRECHO RETO, CONFECCIONADA EM CONCRETO PRÉ-FABRICADO, DIMENSÕES 100X15X13X30 CM (COMPRIMENTO X BASE INFERIOR X BASE SUPERIOR X ALTURA), PARA VIAS URBANAS (USO VIÁRIO). AF 06/2016 | SINAPI | M | 372,65 | 30,22 | 11.261,48 |
| 2.7.2.2.3 | 94281 | EXECUÇÃO DE SARJETA DE CONCRETO USINADO, MOLDADA IN LOCO EM TRECHO RETO, 30 CM BASE X 15 CM ALTURA. AF 06/2016 | SINAPI | M | 187,74 | 31,96 | 6.000,17 |
| 2.7.3 | PINTURA | | | | | | 355,52 |
| 2.7.3.1 | 83693 | CAIACAO EM MEIO FIO | SINAPI | M2 | 111,80 | 3,18 | 355,52 |
| 2.8 | AVENIDA SÃO SEBASTIÃO | | | | | | 62.772,83 |
| 2.8.1 | SERVIÇOS PRELIMINARES | | | | | | 951,89 |
| 2.8.1.1 | 72961 | REGULARIZACAO E COMPACTACAO DE SUBLEITO ATE 20 CM DE ESPESSURA | SINAPI | M2 | 543,39 | 1,27 | 690,11 |

A.I.L CONSTRUTORA LTDA-ME
CNPJ: 15.621.138/0001-85

Fco. Pinto de Macedo Junior
SÓCIO ADMINISTRADOR

A.I.L Construtora Ltda
CNPJ: 15.621.138/0001-85

Francisco Pereira de Sousa
Engº Civil CREA RN 2637-D





A.I.L. CONSTRUTORA LTDA - ME

CNPJ: 15.621.138/0001-85 RUA AUGUSTO DIAS DE OLIVEIRA, 815 -NOVO JUAZEIRO - JUAZEIRO DO NORTE - CE CEP: 63.031.760 - TEL.(88) 88148443.




| | | | | | | | |
|----------------|-------------------------------|---|---------|----|----------|--------|-------------------|
| 2.8.1.2 | C2873 | LOCAÇÃO DA OBRA COM AUXÍLIO TOPOGRÁFICO (ÁREA ATÉ 5000 M2) | SEINFRA | M2 | 818,06 | 0,32 | 261,78 |
| 2.8.2 | PAVIMENTAÇÃO | | | | | | 61.527,74 |
| 2.8.2.1 | PASSEIO | | | | | | 8.879,64 |
| 2.8.2.1.1 | 94990 | EXECUÇÃO DE PASSEIO (CALÇADA) OU PISO DE CONCRETO COM CONCRETO MOLDADO IN LOCO, FEITO EM OBRA, ACABAMENTO CONVENCIONAL, NÃO ARMADO. AF 07/2016 | SINAPI | M3 | 19,23 | 461,76 | 8.879,64 |
| 2.8.2.2 | LEITO VIÁRIO | | | | | | 52.648,10 |
| 2.8.2.2.1 | 72799 | PAVIMENTO EM PARALELEPIPEDO SOBRE COLCHAO DE AREIA REJUNTADO COM ARGAMASSA DE CIMENTO E AREIA NO TRAÇO 1:3 (PEDRAS PEQUENAS 30 A 35 PECAS POR M2) | SINAPI | M2 | 491,81 | 76,99 | 37.864,45 |
| 2.8.2.2.2 | 94273 | ASSENTAMENTO DE GUIA (MEIO-FIO) EM TRECHO RETO, CONFECCIONADA EM CONCRETO PRÉ-FABRICADO, DIMENSÕES 100X15X13X30 CM (COMPRIMENTO X BASE INFERIOR X BASE SUPERIOR X ALTURA), PARA VIAS URBANAS (USO VIÁRIO). AF 06/2016 | SINAPI | M | 307,34 | 30,22 | 9.287,81 |
| 2.8.2.2.3 | 94281 | EXECUÇÃO DE SARJETA DE CONCRETO USINADO, MOLDADA IN LOCO EM TRECHO RETO, 30 CM BASE X 15 CM ALTURA. AF 06/2016 | SINAPI | M | 171,96 | 31,96 | 5.495,84 |
| 2.8.3 | PINTURA | | | | | | 293,20 |
| 2.8.3.1 | 83693 | CAIACAO EM MEIO FIO | SINAPI | M2 | 92,20 | 3,18 | 293,20 |
| 2.9 | RUA CEL MANOEL DUARTE | | | | | | 109.381,78 |
| 2.9.1 | SERVIÇOS PRELIMINARES | | | | | | 1.645,88 |
| 2.9.1.1 | 72961 | REGULARIZACAO E COMPACTACAO DE SUBLEITO ATE 20 CM DE ESPESURA | SINAPI | M2 | 960,00 | 1,27 | 1.219,20 |
| 2.9.1.2 | C2873 | LOCAÇÃO DA OBRA COM AUXÍLIO TOPOGRÁFICO (ÁREA ATÉ 5000 M2) | SEINFRA | M2 | 1.333,38 | 0,32 | 426,68 |
| 2.9.2 | PAVIMENTAÇÃO | | | | | | 107.150,81 |
| 2.9.2.1 | PASSEIO | | | | | | 12.070,41 |
| 2.9.2.1.1 | 94990 | EXECUÇÃO DE PASSEIO (CALÇADA) OU PISO DE CONCRETO COM CONCRETO MOLDADO IN LOCO, FEITO EM OBRA, ACABAMENTO CONVENCIONAL, NÃO ARMADO. AF 07/2016 | SINAPI | M3 | 26,14 | 461,76 | 12.070,41 |
| 2.9.2.2 | LEITO VIÁRIO | | | | | | 95.080,40 |
| 2.9.2.2.1 | 72799 | PAVIMENTO EM PARALELEPIPEDO SOBRE COLCHAO DE AREIA REJUNTADO COM ARGAMASSA DE CIMENTO E AREIA NO TRAÇO 1:3 (PEDRAS PEQUENAS 30 A 35 PECAS POR M2) | SINAPI | M2 | 864,00 | 76,99 | 66.519,36 |
| 2.9.2.2.2 | 94273 | ASSENTAMENTO DE GUIA (MEIO-FIO) EM TRECHO RETO, CONFECCIONADA EM CONCRETO PRÉ-FABRICADO, DIMENSÕES 100X15X13X30 CM (COMPRIMENTO X BASE INFERIOR X BASE SUPERIOR X ALTURA), PARA VIAS URBANAS (USO VIÁRIO). AF 06/2016 | SINAPI | M | 613,31 | 30,22 | 18.534,23 |
| 2.9.2.2.3 | 94281 | EXECUÇÃO DE SARJETA DE CONCRETO USINADO, MOLDADA IN LOCO EM TRECHO RETO, 30 CM BASE X 15 CM ALTURA. AF 06/2016 | SINAPI | M | 313,73 | 31,96 | 10.026,81 |
| 2.9.3 | PINTURA | | | | | | 585,09 |
| 2.9.3.1 | 83693 | CAIACAO EM MEIO FIO | SINAPI | M2 | 183,99 | 3,18 | 585,09 |
| 2.10 | RUA SEM DENOMINAÇÃO 05 | | | | | | 21.543,92 |
| 2.10.1 | SERVIÇOS PRELIMINARES | | | | | | 319,11 |

A.I.L. CONSTRUTORA LTDA-ME
CNPJ: 15.621.138/0001-85

Fco. Pinto de Macedo Junior
SÓCIO ADMINISTRADOR

A.I.L. Construtora Ltda
CNPJ: 15.621.138/0001-85

Francisco Pereira de Sousa
Engº Civil CREA RN 2637-D





A.I.L. CONSTRUTORA LTDA - ME

CNPJ: 15.621.138/0001-85 RUA AUGUSTO DIAS DE OLIVEIRA, 815 -NOVO JUAZEIRO - JUAZEIRO DO NORTE - CE CEP: 63.031.760 - TEL.(88) 88148443.

A.I.L. CONSTRUTORA LTDA - ME
CNPJ N 15.621.138/0001-85
FOLHA Nº 07/26
RUBRICA



| | | | | | | | |
|-----------------|--------------------------------|---|---------|----|----------|--------|-------------------|
| 2.0.1.1 | 72961 | REGULARIZACAO E COMPACTACAO DE SUBLEITO ATE 20 CM DE ESPESSURA | SINAPI | M2 | 186,00 | 1,27 | 236,22 |
| 2.0.1.2 | C2873 | LOCAÇÃO DA OBRA COM AUXÍLIO TOPOGRÁFICO (ÁREA ATÉ 5000 M2) | SEINFRA | M2 | 259,03 | 0,32 | 82,89 |
| 2.10.2 | PAVIMENTAÇÃO | | | | | | 21.102,54 |
| 2.10.2.1 | PASSEIO | | | | | | 2.359,59 |
| 2.10.2.1.1 | 94990 | EXECUÇÃO DE PASSEIO (CALÇADA) OU PISO DE CONCRETO COM CONCRETO MOLDADO IN LOCO, FEITO EM OBRA, ACABAMENTO CONVENCIONAL, NÃO ARMADO. AF 07/2016 | SINAPI | M3 | 5,11 | 461,76 | 2.359,59 |
| 2.10.2.2 | LEITO VIÁRIO | | | | | | 18.742,95 |
| 2.10.2.2.1 | 72799 | PAVIMENTO EM PARALELEPIPEDO SOBRE COLCHAO DE AREIA REJUNTADO COM ARGAMASSA DE CIMENTO E AREIA NO TRAÇO 1:3 (PEDRAS PEQUENAS 30 A 35 PECAS POR M2) | SINAPI | M2 | 167,40 | 76,99 | 12.888,13 |
| 2.10.2.2.2 | 94273 | ASSENTAMENTO DE GUIA (MEIO-FIO) EM TRECHO RETO, CONFECCIONADA EM CONCRETO PRÉ-FABRICADO, DIMENSÕES 100X15X13X30 CM (COMPRIMENTO X BASE INFERIOR X BASE SUPERIOR X ALTURA), PARA VIAS URBANAS (USO VIÁRIO). AF 06/2016 | SINAPI | M | 128,17 | 30,22 | 3.873,30 |
| 2.10.2.2.3 | 94281 | EXECUÇÃO DE SARJETA DE CONCRETO USINADO, MOLDADA IN LOCO EM TRECHO RETO, 30 CM BASE X 15 CM ALTURA. AF 06/2016 | SINAPI | M | 62,00 | 31,96 | 1.981,52 |
| 2.10.3 | PINTURA | | | | | | 122,27 |
| 2.10.3.1 | 83693 | CAIACAO EM MEIO FIO | SINAPI | M2 | 38,45 | 3,18 | 122,27 |
| 3 | PAVIMENTAÇÃO - CAJUEIRO | | | | | | 593.685,14 |
| 3.1 | RUA ZITO LOBO | | | | | | 593.685,14 |
| 3.1.1 | SERVIÇOS PRELIMINARES | | | | | | 11.739,88 |
| 3.1.1.1 | 74209/001 | PLACA DE OBRA EM CHAPA DE ACO GALVANIZADO | SINAPI | M2 | 12,00 | 245,94 | 2.951,28 |
| 3.1.1.2 | 72961 | REGULARIZACAO E COMPACTACAO DE SUBLEITO ATE 20 CM DE ESPESSURA | SINAPI | M2 | 5.115,60 | 1,27 | 6.496,81 |
| 3.1.1.3 | C2873 | LOCAÇÃO DA OBRA COM AUXÍLIO TOPOGRÁFICO (ÁREA ATÉ 5000 M2) | SEINFRA | M2 | 7.161,84 | 0,32 | 2.291,79 |
| 3.1.2 | PAVIMENTAÇÃO | | | | | | 578.675,71 |
| 3.1.2.1 | PASSEIO | | | | | | 66.142,50 |
| 3.1.2.1.1 | 94990 | EXECUÇÃO DE PASSEIO (CALÇADA) OU PISO DE CONCRETO COM CONCRETO MOLDADO IN LOCO, FEITO EM OBRA, ACABAMENTO CONVENCIONAL, NÃO ARMADO. AF 07/2016 | SINAPI | M3 | 143,24 | 461,76 | 66.142,50 |
| 3.1.2.2 | LEITO VIÁRIO | | | | | | 512.533,21 |
| 3.1.2.2.1 | 72799 | PAVIMENTO EM PARALELEPIPEDO SOBRE COLCHAO DE AREIA REJUNTADO COM ARGAMASSA DE CIMENTO E AREIA NO TRAÇO 1:3 (PEDRAS PEQUENAS 30 A 35 PECAS POR M2) | SINAPI | M2 | 4.604,04 | 76,99 | 354.465,04 |
| 3.1.2.2.2 | 94273 | ASSENTAMENTO DE GUIA (MEIO-FIO) EM TRECHO RETO, CONFECCIONADA EM CONCRETO PRÉ-FABRICADO, DIMENSÕES 100X15X13X30 CM (COMPRIMENTO X BASE INFERIOR X BASE SUPERIOR X ALTURA), PARA VIAS URBANAS (USO VIÁRIO). AF 06/2016 | SINAPI | M | 3.427,20 | 30,22 | 103.569,98 |
| 3.1.2.2.3 | 94281 | EXECUÇÃO DE SARJETA DE CONCRETO USINADO, MOLDADA IN LOCO EM TRECHO RETO, 30 CM BASE X 15 CM ALTURA. AF 06/2016 | SINAPI | M | 1.705,20 | 31,96 | 54.498,19 |

A.I.L. CONSTRUTORA LTDA-ME
CNPJ: 15.621.138/0001-85

Fco. Pinto de Macedo Junior
SÓCIO ADMINISTRADOR

A.I.L. Construtora Ltda
CNPJ: 15.621.138/0001-85

Francisco Pereira de Sousa
Engº Civil CREA RN 2637-D



A.I.L. CONSTRUTORA LTDA - ME

CNPJ: 15.621.138/0001-85 RUA AUGUSTO DIAS DE OLIVEIRA, 815 -NOVO JUAZEIRO - JUAZEIRO DO NORTE - CE CEP: 63.031.760 - TEL.(88) 88148443.

| | |
|------------------------------|---|
| A.I.L. CONSTRUTORA LTDA - ME | |
| CNPJ N 15.621.138/0001-85 | |
| FOLHA Nº | 1 |
| RUBRICA | |



| | | | | | | | |
|---------|---------|-----------------------|--------|----|----------|----------|----------|
| 3.1.3 | PINTURA | | | | | 3.269,55 | |
| 3.1.3.1 | 83693 | CAIACAÇÃO EM MEIO FIO | SINAPI | M2 | 1.028,16 | 3,18 | 3.269,55 |

VALOR ORÇAMENTO: 2.305.573,29

VALOR BDI TOTAL: 555.412,61

VALOR TOTAL: 2.860.985,90

Dois Milhões Oitocentos e Sessenta Mil Novecentos e Oitenta e Cinco reais e Noventa centavos

Juazeiro do Norte CE, 04 de Abril de 2018.



A.I.L. CONSTRUTORA

A.I.L. CONSTRUTORA LTDA-ME
CNPJ: 15.621.138/0001-85

Fco. Pinto de Macedo Junior
SÓCIO ADMINISTRADOR

A.I.L. Construtora Ltda
CNPJ: 15.621.138/0001-85

Francisco Pereira de Sousa
Engº Civil CREA RN 2637-D





A.I.L. CONSTRUTORA LTDA - ME

CNPJ: 15.621.138/0001-85 RUA AUGUSTO DIAS DE OLIVEIRA, 815 -NOVO JUAZEIRO - JUAZEIRO DO NORTE - CE CEP: 63.031.760 - TEL.(88) 88148443.

A.I.L. CONSTRUTORA LTDA - ME
CNPJ N 15.621.138/0001-85
FOLHA Nº 18/08
RUBRICA



RESUMO DO ORÇAMENTO

| | | | | | | |
|-----------------|---|--------------------------|-------------------------|-------------|------------|-------------|
| OBRA: | PAVIMENTAÇÃO EM PARALELEPÍEDO C/ REJUNTAMENTO | DATA : 04/04/2018 | BDI : 24,06% | | | |
| LOCAL: | DIVERSAS RUAS, LAVRAS DA MANGABEIRA/CE | FORTE | VERSÃO | HORA | MES | REF. |
| CLIENTE: | MUNICÍPIO DE LAVRAS DA MANGABEIRA/CE | SEINFRA | 024 SEM DESONERAÇÃO | 118,33% | - | 03/2016 |
| | | SINAPI | 2017/11 SEM DESONERAÇÃO | 118,19% | 74,47% | 01/2018 |
| | | | COMPOSIÇÕES PRÓPRIAS | - | - | - |

| | | | |
|---------|--|---------------------|--------------|
| 1 | PAVIMENTAÇÃO - DISTRITO DE QUITAIÚS | 1.061.901,77 | 37,12 |
| 1.1 | RUA SEM DENOMINAÇÃO 01 | 51.491,44 | 1,80 |
| 1.1.1 | SERVIÇOS PRELIMINARES | 3.681,94 | 0,13 |
| 1.1.2 | PAVIMENTAÇÃO | 47.581,91 | 1,66 |
| 1.1.2.1 | PASSEIO | 7.000,28 | 0,24 |
| 1.1.2.2 | LEITO VIÁRIO | 40.581,63 | 1,42 |
| 1.1.3 | PINTURA | 227,59 | 0,01 |
| 1.2 | RUA SEM DENOMINAÇÃO 02 | 30.209,16 | 1,06 |
| 1.2.1 | SERVIÇOS PRELIMINARES | 425,06 | 0,01 |
| 1.2.2 | PAVIMENTAÇÃO | 29.604,62 | 1,03 |
| 1.2.2.1 | PASSEIO | 3.911,11 | 0,14 |
| 1.2.2.2 | LEITO VIÁRIO | 25.693,51 | 0,90 |
| 1.2.3 | PINTURA | 179,48 | 0,01 |
| 1.3 | RUA SEM DENOMINAÇÃO 03 | 56.153,38 | 1,96 |
| 1.3.1 | SERVIÇOS PRELIMINARES | 774,57 | 0,03 |
| 1.3.2 | PAVIMENTAÇÃO | 55.040,08 | 1,92 |
| 1.3.2.1 | PASSEIO | 8.501,00 | 0,30 |
| 1.3.2.2 | LEITO VIÁRIO | 46.539,08 | 1,63 |
| 1.3.3 | PINTURA | 338,73 | 0,01 |
| 1.4 | RUA PAULO ALEXANDRINO DE OLIVEIRA 01 | 40.246,91 | 1,41 |
| 1.4.1 | SERVIÇOS PRELIMINARES | 654,44 | 0,02 |
| 1.4.2 | PAVIMENTAÇÃO | 39.414,14 | 1,38 |
| 1.4.2.1 | PASSEIO | 3.735,64 | 0,13 |
| 1.4.2.2 | LEITO VIÁRIO | 35.678,50 | 1,25 |
| 1.4.3 | PINTURA | 178,33 | 0,01 |
| 1.5 | RUA PAULO ALEXANDRINO DE OLIVEIRA 02 | 100.451,05 | 3,51 |
| 1.5.1 | SERVIÇOS PRELIMINARES | 1.725,87 | 0,06 |
| 1.5.2 | PAVIMENTAÇÃO | 98.450,49 | 3,44 |
| 1.5.2.1 | PASSEIO | 10.911,39 | 0,38 |
| 1.5.2.2 | LEITO VIÁRIO | 87.539,10 | 3,06 |
| 1.5.3 | PINTURA | 274,69 | 0,01 |
| 1.6 | RUA CELSO CLEMENTE 01 | 19.918,11 | 0,70 |
| 1.6.1 | SERVIÇOS PRELIMINARES | 286,79 | 0,01 |
| 1.6.2 | PAVIMENTAÇÃO | 19.524,15 | 0,68 |

A.I.L. CONSTRUTORA

A.I.L. CONSTRUTORA LTDA-ME
CNPJ: 15.621.138/0001-85

Fco. Pinto de Macedo Junior
SÓCIO ADMINISTRADOR

A.I.L. Construtora Ltda
CNPJ: 15.621.138/0001-85

Francisco Pereira de Sousa
Engº Civil CREA RN 2637-D

