

# LOCATRAN CONSTRUÇÕES E SERVIÇOS



88316	SERVENTE COM ENCARGOS COMPLEMENTARES	SINAPI	H	0,90520440	14,31	12,95	
						TOTAL SERVIÇO:	20,80
						VALOR SEM ENCARGOS:	69,00
						VALOR ENCARGOS (118.19%):	7,83
						VALOR COM ENCARGOS:	76,83

1.2.2.2.2. 94273 - ASSENTAMENTO DE GUIA (MEIO-FIO) EM TRECHO RETO, CONFECCIONADA EM CONCRETO PRE-FABRICADO, DIMENSÕES 100X15X13X30 CM							
MATERIAL		FONTE	UNID	COEFICIENTE	PREÇO UNITÁRIO	TOTAL	
00000370	AREIA MEDIA - POSTO JAZIDA/FORNECEDOR (RETIRADO NA JAZIDA, SEM TRANSPORTE)	SINAPI	M3	0,00696055	38,00	0,26	
00004059	MEIO-FIO OU GUIA DE CONCRETO, PRE-MOLDADO, COMP 1 M, *30 X 15/ 12* CM (H X L1/L2)	SINAPI	M	0,99933645	16,06	16,05	
						TOTAL MATERIAL:	16,31


SERVIÇO							
	FONTE	UNID	COEFICIENTE	PREÇO UNITÁRIO	TOTAL		
88309	PEDREIRO COM ENCARGOS COMPLEMENTARES	SINAPI	H	0,39177967	19,32	7,57	
88316	SERVENTE COM ENCARGOS COMPLEMENTARES	SINAPI	H	0,39177967	14,31	5,61	
88629	ARGAMASSA TRAÇO 1:3 (CIMENTO E AREIA MÉDIA), PREPARO MANUAL. AF_08/2014	SINAPI	M3	0,00198873	337,22	0,67	
						TOTAL SERVIÇO:	13,85
						VALOR SEM ENCARGOS:	25,00
						VALOR ENCARGOS (118.19%):	5,16
						VALOR COM ENCARGOS:	30,16

1.2.2.2.3. 94281 - EXECUÇÃO DE SARJETA DE CONCRETO USINADO, MOLDADA IN LOCO EM TRECHO RETO, 30 CM BASE X 15 CM ALTURA. AF_06/2016 (M)							
MATERIAL		FONTE	UNID	COEFICIENTE	PREÇO UNITÁRIO	TOTAL	
00000370	AREIA MEDIA - POSTO JAZIDA/FORNECEDOR (RETIRADO NA JAZIDA, SEM TRANSPORTE)	SINAPI	M3	0,00994142	38,00	0,38	
00004517	PEÇA DE MADEIRA NATIVA/REGIONAL 2,5 X 7,0 CM (SARRAFO-P/FORMA)	SINAPI	M	0,19882848	1,16	0,23	
00006189	TABUA MADEIRA 2A QUALIDADE 2,5 X 30,0CM (1 X 12") NAO APARELHADA	SINAPI	M	0,12426780	8,07	1,00	
00034492	CONCRETO USINADO BOMBEAVEL, CLASSE DE RESISTENCIA C20, COM BRITA 0 E 1, SLUMP = 100 +/- 20 MM, EXCLUI SERVIÇO DE BOMBEAMENTO (NBR 8953)	SINAPI	M3	0,05567197	244,99	13,64	
						TOTAL MATERIAL:	15,25

SERVIÇO							
	FONTE	UNID	COEFICIENTE	PREÇO UNITÁRIO	TOTAL		
88309	PEDREIRO COM ENCARGOS COMPLEMENTARES	SINAPI	H	0,49508291	19,32	9,57	
88316	SERVENTE COM ENCARGOS COMPLEMENTARES	SINAPI	H	0,49508291	14,31	7,08	
						TOTAL SERVIÇO:	16,65
						VALOR SEM ENCARGOS:	25,49
						VALOR ENCARGOS (118.19%):	6,41
						VALOR COM ENCARGOS:	31,90

1.2.3.1. 83693 - CAIACAO EM MEIO FIO (M2)							
MATERIAL		FONTE	UNID	COEFICIENTE	PREÇO UNITÁRIO	TOTAL	
0001107	CAL VIRGEM COMUM PARA ARGAMASSAS (NBR 6453)	SINAPI	KG	0,29590471	0,73	0,22	
						TOTAL MATERIAL:	0,22

SERVIÇO							
	FONTE	UNID	COEFICIENTE	PREÇO UNITÁRIO	TOTAL		
88310	PINTOR COM ENCARGOS COMPLEMENTARES	SINAPI	H	0,14795236	19,25	2,85	
88316	SERVENTE COM ENCARGOS COMPLEMENTARES	SINAPI	H	0,00739762	14,31	0,11	
						TOTAL SERVIÇO:	2,85
						VALOR SEM ENCARGOS:	1,98
						VALOR ENCARGOS (118.19%):	1,19
						VALOR COM ENCARGOS:	3,17



RUA SANTA RITA, 8º - BAIRRO SÃO MIGUEL - CEP 63.010-560 - JUAZEIRO DO NORTE, CEARÁ  
CNPJ 24.260.329/0001-50 INSCRIÇÃO MUNICIPAL-113424

*S*

*d*

*Q*



# LOCATRAN CONSTRUÇÕES E SERVIÇOS EIRELI



## 1.3.1.1. 72961 - REGULARIZAÇÃO E COMPACTAÇÃO DE SUBLEITO ATÉ 20 CM DE ESPESURA (M2)


SERVIÇO	FONTE	UNID	COEFICIENTE	PREÇO UNITÁRIO	TOTAL	
5901	CAMINHÃO PIPA 10.000 L TRUCADO, PESO BRUTO TOTAL 23.000 KG, CARGA ÚTIL MÁXIMA 15.935 KG, DISTÂNCIA ENTRE EIXOS 4,8 M, POTÊNCIA 230 CV, INCLUSIVE TANQUE DE AÇO PARA TRANSPORTE DE ÁGUA - CHP DIURNO. AF_06/2014	SINAPI	CHP	0,00155516	161,61	0,25
5903	CAMINHÃO PIPA 10.000 L TRUCADO, PESO BRUTO TOTAL 23.000 KG, CARGA ÚTIL MÁXIMA 15.935 KG, DISTÂNCIA ENTRE EIXOS 4,8 M, POTÊNCIA 230 CV, INCLUSIVE TANQUE DE AÇO PARA TRANSPORTE DE ÁGUA - CHI DIURNO. AF_06/2014	SINAPI	CHI	0,00103674	37,26	0,04
5932	MOTONIVELADORA POTÊNCIA BÁSICA LÍQUIDA (PRIMEIRA MARCHA) 125 HP, PESO BRUTO 13032 KG, LARGURA DA LÂMINA DE 3,7 M - CHP DIURNO. AF_06/2014	SINAPI	CHP	0,00178840	151,37	0,27
5934	MOTONIVELADORA POTÊNCIA BÁSICA LÍQUIDA (PRIMEIRA MARCHA) 125 HP, PESO BRUTO 13032 KG, LARGURA DA LÂMINA DE 3,7 M - CHI DIURNO. AF_06/2014	SINAPI	CHI	0,00080360	59,60	0,05
7049	ROLO COMPACTADOR PE DE CARNEIRO VIBRATORIO, POTENCIA 125 HP, PESO OPERACIONAL SEM/COM LASTRO 11,95 / 13,30 T, IMPACTO DINAMICO 38,5 / 22,5 T, LARGURA DE TRABALHO 2,15 M - CHP DIURNO. AF_06/2014	SINAPI	CHP	0,00259200	137,76	0,36
88316	SERVENTE COM ENCARGOS COMPLEMENTARES	SINAPI	H	0,01036799	14,31	0,15
96028	TRATOR DE PNEUS COM POTÊNCIA DE 85 CV, TRAÇÃO 4X4, COM GRADE DE DISCOS ACOPLADA. CHP DIURNO. AF_02/2017	SINAPI	CHP	0,00129595	79,90	0,10
96029	TRATOR DE PNEUS COM POTÊNCIA DE 85 CV, TRAÇÃO 4X4, COM GRADE DE DISCOS ACOPLADA. CHI DIURNO. AF_02/2017	SINAPI	CHI	0,00129595	32,79	0,04
<b>TOTAL SERVIÇO:</b>						<b>1,28</b>
<b>VALOR SEM ENCARGOS:</b>						<b>1,10</b>
<b>VALOR ENCARGOS (118,19%):</b>						<b>0,16</b>
<b>VALOR COM ENCARGOS:</b>						<b>1,26</b>

## 1.3.1.2. C2873 - LOCAÇÃO DA OBRA COM AUXÍLIO TOPOGRÁFICO (ÁREA ATÉ 5000 M2) (M2)

EQUIPAMENTO	FONTE	UNID	COEFICIENTE	PREÇO UNITÁRIO	TOTAL	
10700	CAMINHONETE SAVEIRO (CHP)	SEINFRA	H	0,00098875	63,35	0,06
10758	NÍVEL (CHP)	SEINFRA	H	0,00497750	25,68	0,05
10775	TEODOLITO (CHP)	SEINFRA	H	0,00197750	28,32	0,06
<b>TOTAL EQUIPAMENTO:</b>						<b>0,17</b>
MAO DE OBRA	FONTE	UNID	COEFICIENTE	PREÇO UNITÁRIO	TOTAL	
10037	AJUDANTE	SEINFRA	H	0,00395500	12,11	0,05
12382	NIVELADOR	SEINFRA	H	0,00197750	25,09	0,05
12445	TOPOGRAFO	SEINFRA	H	0,00197750	26,82	0,05
<b>TOTAL MAO DE OBRA:</b>						<b>0,15</b>
<b>VALOR SEM ENCARGOS:</b>						<b>0,17</b>
<b>VALOR ENCARGOS (116,33%):</b>						<b>0,15</b>
<b>VALOR COM ENCARGOS:</b>						<b>0,32</b>

## 1.3.2.1.1. 94990 - EXECUÇÃO DE PASSEIO (CALÇADA) OU PISO DE CONCRETO COM CONCRETO MOLDADO IN LOCO, FEITO EM OBRA, ACABAMENTO

MATERIAL	FONTE	UNID	COEFICIENTE	PREÇO UNITÁRIO	TOTAL	
0000460	SARRAFO DE MADEIRA NÃO APARELHADA *2,5 X 10 CM, MACARANDUBA, ANGELIM OU EQUIVALENTE DA REGIÃO	SINAPI	M	2,48742335	8,48	21,09
004517	PEÇA DE MADEIRA NATIVA/REGIONAL 2,5 X 7,0 CM (SARRAFO-P/FORMA)	SINAPI	M	1,98993868	1,16	2,31
<b>TOTAL MATERIAL:</b>						<b>23,40</b>
SERVIÇO	FONTE	UNID	COEFICIENTE	PREÇO UNITÁRIO	TOTAL	
88262	CARPINTEIRO DE FORMAS COM ENCARGOS COMPLEMENTARES	SINAPI	H	2,24465084	19,21	43,12
88309	PEDREIRO COM ENCARGOS COMPLEMENTARES	SINAPI	H	1,97302420	19,32	38,12
88316	SERVENTE COM ENCARGOS COMPLEMENTARES	SINAPI	H	4,21767504	14,31	60,35
94964	CONCRETO FCK = 20MPA, TRAÇO 1:2,7:3 (CIMENTO/ AREIA MÉDIA/ BRITA 1) - PREPARO MECÂNICO COM BETONEIRA 400 L. AF_07/2016	SINAPI	M3	1,20689781	245,12	295,83
<b>TOTAL SERVIÇO:</b>						<b>437,43</b>
<b>VALOR SEM ENCARGOS:</b>						<b>378,74</b>
<b>VALOR ENCARGOS (118,19%):</b>						<b>82,09</b>



RUA SANTA RITA, 8ª - BAIRRO SÃO MIGUEL - CEP 63.010-560 - JUAZEIRO DO NORTE, CEARÁ  
CNPJ 24.260.329/0001-50 INSCRIÇÃO MUNICIPAL-113424



# LOCATRAN CONSTRUÇÕES E SERVIÇOS EIRELI



VALOR COM ENCARGOS: 460,83

## 1.3.2.2.1. 72799 - PAVIMENTO EM PARALELEPÍPEDO SOBRE COLCHÃO DE AREIA REJUNTADO COM ARGAMASSA DE CIMENTO E AREIA NO TRAÇO 1:3 (PEDRAS)

MATERIAL		FONTE	UNID	COEFICIENTE	PREÇO UNITÁRIO	TOTAL
00000366	AREIA FINA - POSTO JAZIDA/FORNECEDOR (RETIRADO NA JAZIDA, SEM TRANSPORTE)	SINAPI	M3	0,02287879	36,00	0,82
00000367	AREIA GROSSA - POSTO JAZIDA/FORNECEDOR (RETIRADO NA JAZIDA, SEM TRANSPORTE)	SINAPI	M3	0,09947301	57,50	5,72
00001379	CIMENTO PORTLAND COMPOSTO CP II-32	SINAPI	KG	9,06199122	0,39	3,53
00004385	PARALELEPÍPEDO GRANÍTICO OU BASALTICO, PARA PAVIMENTAÇÃO, SEM FRETE, *30 A 35* PECAS POR M2	SINAPI	MIL	0,03481555	1320,00	45,96
TOTAL MATERIAL:						56,03
SERVICO		FONTE	UNID	COEFICIENTE	PREÇO UNITÁRIO	TOTAL
88260	CALCETEIRO COM ENCARGOS COMPLEMENTARES	SINAPI	H	0,39789204	19,71	7,84
88316	SERVEnte COM ENCARGOS COMPLEMENTARES	SINAPI	H	0,90520440	14,31	12,95
TOTAL SERVIÇO:						20,80
VALOR SEM ENCARGOS:						69,00
VALOR ENCARGOS (118,19%):						7,83
VALOR COM ENCARGOS:						76,83

## 1.3.2.2.2. 94273 - ASSENTAMENTO DE GUIA (MEIO-FIO) EM TRECHO RETO, CONFECCIONADA EM CONCRETO PRE-FABRICADO, DIMENSOES 100X15X13X30 CM

MATERIAL		FONTE	UNID	COEFICIENTE	PREÇO UNITÁRIO	TOTAL
00000370	AREIA MEDIA - POSTO JAZIDA/FORNECEDOR (RETIRADO NA JAZIDA, SEM TRANSPORTE)	SINAPI	M3	0,00696055	38,00	0,26
00004059	MEIO-FIO OU GUIA DE CONCRETO, PRE-MOLDADO, COMP 1 M, *30 X 15/ 12* CM (H X L1/L2)	SINAPI	M	0,99933645	16,06	16,05
TOTAL MATERIAL:						16,31
SERVICO		FONTE	UNID	COEFICIENTE	PREÇO UNITÁRIO	TOTAL
88309	PEDREIRO COM ENCARGOS COMPLEMENTARES	SINAPI	H	0,39177967	19,32	7,57
88316	SERVEnte COM ENCARGOS COMPLEMENTARES	SINAPI	H	0,39177967	14,31	5,61
88629	ARGAMASSA TRAÇO 1:3 (CIMENTO E AREIA MÉDIA), PREPARO MANUAL. AF_08/2014	SINAPI	M3	0,00198873	337,22	0,67
TOTAL SERVIÇO:						13,85
VALOR SEM ENCARGOS:						25,00
VALOR ENCARGOS (118,19%):						5,16
VALOR COM ENCARGOS:						30,16

## 1.3.2.2.3. 94281 - EXECUÇÃO DE SARJETA DE CONCRETO USINADO, MOLDADA IN LOCO EM TRECHO RETO, 30 CM BASE X 15 CM ALTURA. AF\_06/2016 (M)

MATERIAL		FONTE	UNID	COEFICIENTE	PREÇO UNITÁRIO	TOTAL
00000370	AREIA MEDIA - POSTO JAZIDA/FORNECEDOR (RETIRADO NA JAZIDA, SEM TRANSPORTE)	SINAPI	M3	0,00994142	38,00	0,38
00004517	PECA DE MADEIRA NATIVA/REGIONAL 2,5 X 7,0 CM (SARRAFO-P/FORMA)	SINAPI	M	0,19882848	1,16	0,23
00006189	TABUA MADEIRA 2A QUALIDADE 2,5 X 30,0CM (1 X 12") NAO APARELHADA	SINAPI	M	0,12426780	8,07	1,00
00034492	CONCRETO USINADO BOMBEAVEL, CLASSE DE RESISTENCIA C20, COM BRITA 0 E 1, SLUMP = 100 +/- 20 MM, EXCLUI SERVIÇO DE BOMBEAMENTO (NBR 8953)	SINAPI	M3	0,05567197	244,99	13,64
TOTAL MATERIAL:						15,25
SERVICO		FONTE	UNID	COEFICIENTE	PREÇO UNITÁRIO	TOTAL
88309	PEDREIRO COM ENCARGOS COMPLEMENTARES	SINAPI	H	0,49508291	19,32	9,57
88316	SERVEnte COM ENCARGOS COMPLEMENTARES	SINAPI	H	0,49508291	14,31	7,08
TOTAL SERVIÇO:						16,65
VALOR SEM ENCARGOS:						25,49
VALOR ENCARGOS (118,19%):						6,41
VALOR COM ENCARGOS:						31,90

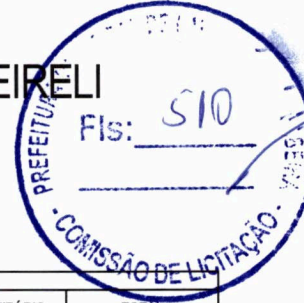


RUA SANTA RITA, 8ª - BAIRRO SÃO MIGUEL - CEP 63.010-560 - JUAZEIRO DO NORTE, CEARÁ  
CNPJ 24.260.329/0001-50 INSCRIÇÃO MUNICIPAL-113424

*(Handwritten signatures and marks)*



# LOCATRAN CONSTRUÇÕES E SERVIÇOS EIRELI



## 1.3.3.1. 83693 - CAIACAO EM MEIO FIO (M2)

MATERIAL	FORTE	UNID	COEFICIENTE	PREÇO UNITÁRIO	TOTAL
00001107 CAL VIRGEM COMUM PARA ARGAMASSAS (NBR 6453)	SINAPI	KG	0,29590471	0,73	0,22
TOTAL MATERIAL:					0,22
SERVICO	FORTE	UNID	COEFICIENTE	PREÇO UNITÁRIO	TOTAL
88310 PINTOR COM ENCARGOS COMPLEMENTARES	SINAPI	H	0,14795236	19,25	2,85
88316 SERVENTE COM ENCARGOS COMPLEMENTARES	SINAPI	H	0,00739762	14,31	0,11
TOTAL SERVICO:					2,96
VALOR SEM ENCARGOS:					1,98
VALOR ENCARGOS (118.19%):					1,19
VALOR COM ENCARGOS:					3,17

## 1.4.1.1. 72961 - REGULARIZACAO E COMPACTACAO DE SUBLEITO ATÉ 20 CM DE ESPESSURA (M2)

SERVICO	FORTE	UNID	COEFICIENTE	PREÇO UNITÁRIO	TOTAL
5901 CAMINHÃO PIPA 10.000 L TRUCADO, PESO BRUTO TOTAL 23.000 KG, CARGA ÚTIL MÁXIMA 15.935 KG, DISTÂNCIA ENTRE EIXOS 4,8 M, POTÊNCIA 230 CV, INCLUSIVE TANQUE DE AÇO PARA TRANSPORTE DE ÁGUA - CHP DIURNO. AF_06/2014	SINAPI	CHP	0,00155516	161,81	0,25
5903 CAMINHÃO PIPA 10.000 L TRUCADO, PESO BRUTO TOTAL 23.000 KG, CARGA ÚTIL MÁXIMA 15.935 KG, DISTÂNCIA ENTRE EIXOS 4,8 M, POTÊNCIA 230 CV, INCLUSIVE TANQUE DE AÇO PARA TRANSPORTE DE ÁGUA - CHI DIURNO. AF_06/2014	SINAPI	CHI	0,00103674	37,26	0,04
5932 MOTONIVELADORA POTÊNCIA BÁSICA LÍQUIDA (PRIMEIRA MARCHA) 125 HP, PESO BRUTO 13032 KG, LARGURA DA LÂMINA DE 3,7 M - CHP DIURNO. AF_06/2014	SINAPI	CHP	0,00178840	151,37	0,27
5934 MOTONIVELADORA POTÊNCIA BÁSICA LÍQUIDA (PRIMEIRA MARCHA) 125 HP, PESO BRUTO 13032 KG, LARGURA DA LÂMINA DE 3,7 M - CHI DIURNO. AF_06/2014	SINAPI	CHI	0,00080350	59,60	0,05
7049 ROLO COMPACTADOR PE DE CARNEIRO VIBRATORIO, POTENCIA 125 HP, PESO OPERACIONAL SEM/COM LASTRO 11,95 / 13,30 T, IMPACTO DINAMICO 38,5 / 22,5 T, LARGURA DE TRABALHO 2,15 M - CHP DIURNO. AF_06/2014	SINAPI	CHP	0,00259200	137,76	0,36
88316 SERVENTE COM ENCARGOS COMPLEMENTARES	SINAPI	H	0,01036799	14,31	0,15
96028 TRATOR DE PNEUS COM POTÊNCIA DE 85 CV, TRACÇÃO 4X4, COM GRADE DE DISCOS ACOPLADA CHP DIURNO. AF_02/2017	SINAPI	CHP	0,00129595	79,90	0,10
96029 TRATOR DE PNEUS COM POTÊNCIA DE 85 CV, TRACÇÃO 4X4, COM GRADE DE DISCOS ACOPLADA CHI DIURNO. AF_02/2017	SINAPI	CHI	0,00129595	32,79	0,04
TOTAL SERVICO:					1,28
VALOR SEM ENCARGOS:					1,10
VALOR ENCARGOS (118.19%):					0,16
VALOR COM ENCARGOS:					1,26

## 1.4.1.2. C2873 - LOCAÇÃO DA OBRA COM AUXILIO TOPOGRAFICO (AREA ATÉ 5000 M2) (M2)

EQUIPAMENTO	FORTE	UNID	COEFICIENTE	PREÇO UNITÁRIO	TOTAL
10700 CAMINHONETE SAVEIRO (CHP)	SEINFRA	H	0,00098875	63,35	0,06
10758 NÍVEL (CHP)	SEINFRA	H	0,00197750	25,68	0,05
10775 TEODOLITO (CHP)	SEINFRA	H	0,00197750	28,32	0,06
TOTAL EQUIPAMENTO:					0,17
OBRA	FORTE	UNID	COEFICIENTE	PREÇO UNITÁRIO	TOTAL
10037 AJUDANTE	SEINFRA	H	0,00395500	12,11	0,05
12382 NIVELADOR	SEINFRA	H	0,00197750	25,09	0,05
12445 TOPOGRAFO	SEINFRA	H	0,00197750	26,82	0,05
TOTAL MAO DE OBRA:					0,15
VALOR SEM ENCARGOS:					0,17
VALOR ENCARGOS (116.33%):					0,15
VALOR COM ENCARGOS:					0,32

## 1.4.2.1.1. 94990 - EXECUÇÃO DE PASSEIO (CALÇADA) OU PISO DE CONCRETO COM CONCRETO MOLDADO IN LOCO, FEITO EM OBRA, ACABAMENTO

MATERIAL	FORTE	UNID	COEFICIENTE	PREÇO UNITÁRIO	TOTAL
----------	-------	------	-------------	----------------	-------



RUA SANTA RITA, 8º - BAIRRO SÃO MIGUEL - CEP 63.010-560 - JUAZEIRO DO NORTE, CEARÁ  
CNPJ 24.260.329/0001-50 INSCRIÇÃO MUNICIPAL-113424

*(Handwritten signatures and initials)*



# LOCATRAN CONSTRUÇÕES E SERVIÇOS EIRELI



00004460	SARRAFO DE MADEIRA NAO APARELHADA *2,5 X 10 CM, MACARANDUBA, ANGELIM OU EQUIVALENTE DA REGIAO	SINAPI	M	2,48742335	8,48	21,09
00004517	PECA DE MADEIRA NATIVA/REGIONAL 2,5 X 7,0 CM (SARRAFO-P/FORMA)	SINAPI	M	1,98993868	1,16	2,31
<b>TOTAL MATERIAL:</b>						<b>23,40</b>

SERVICO	FONTE	UNID	COEFICIENTE	PREÇO UNITÁRIO	TOTAL	
88262	CARPINTEIRO DE FORMAS COM ENCARGOS COMPLEMENTARES	SINAPI	H	2,24465084	19,21	43,12
88309	PEDREIRO COM ENCARGOS COMPLEMENTARES	SINAPI	H	1,97302420	19,32	38,12
88316	SERVEnte COM ENCARGOS COMPLEMENTARES	SINAPI	H	4,21767504	14,31	60,35
94964	CONCRETO FCK = 20MPA, TRAÇO 1:2,7:3 (CIMENTO/ AREIA MÉDIA/ BRITA 1) - PREPARO MECÂNICO COM BETONEIRA 400 L. AF_07/2016	SINAPI	M3	1,20689781	245,12	295,83
<b>TOTAL SERVIÇO:</b>						<b>437,43</b>
<b>VALOR SEM ENCARGOS:</b>						<b>378,74</b>
<b>VALOR ENCARGOS (118.19%):</b>						<b>82,09</b>
<b>VALOR COM ENCARGOS:</b>						<b>460,83</b>

## 1.4.2.2.1. 72799 - PAVIMENTO EM PARALELEPIPEDO SOBRE COLCHÃO DE AREIA REJUNTADO COM ARGAMASSA DE CIMENTO E AREIA NO TRAÇO 1:3 (PEDRAS)

MATERIAL	FONTE	UNID	COEFICIENTE	PREÇO UNITÁRIO	TOTAL	
00000366	AREIA FINA - POSTO JAZIDA/FORNECEDOR (RETIRADO NA JAZIDA, SEM TRANSPORTE)	SINAPI	M3	0,02287879	36,00	0,82
00000367	AREIA GROSSA - POSTO JAZIDA/FORNECEDOR (RETIRADO NA JAZIDA, SEM TRANSPORTE)	SINAPI	M3	0,09947301	57,50	5,72
001379	CIMENTO PORTLAND COMPOSTO CP II-32	SINAPI	KG	9,06199122	0,39	3,53
004385	PARALELEPIPEDO GRANITICO OU BASALTICO, PARA PAVIMENTACAO, SEM FRETE, *30 A 35* PECAS POR M2	SINAPI	MIL	0,03481555	1320,00	45,96
<b>TOTAL MATERIAL:</b>						<b>56,03</b>

SERVICO	FONTE	UNID	COEFICIENTE	PREÇO UNITÁRIO	TOTAL	
88260	CALCETEIRO COM ENCARGOS COMPLEMENTARES	SINAPI	H	0,39789204	19,71	7,84
88316	SERVEnte COM ENCARGOS COMPLEMENTARES	SINAPI	H	0,90520440	14,31	12,95
<b>TOTAL SERVIÇO:</b>						<b>20,80</b>
<b>VALOR SEM ENCARGOS:</b>						<b>69,00</b>
<b>VALOR ENCARGOS (118.19%):</b>						<b>7,83</b>
<b>VALOR COM ENCARGOS:</b>						<b>76,83</b>


## 1.4.2.2.2. 94273 - ASSENTAMENTO DE GUIA (MEIO-FIO) EM TRECHO RETO, CONFECCIONADA EM CONCRETO PRE-FABRICADO, DIMENSÕES 100X15X13X30 CM

MATERIAL	FONTE	UNID	COEFICIENTE	PREÇO UNITÁRIO	TOTAL	
00000370	AREIA MEDIA - POSTO JAZIDA/FORNECEDOR (RETIRADO NA JAZIDA, SEM TRANSPORTE)	SINAPI	M3	0,00696055	38,00	0,26
00004059	MEIO-FIO OU GUIA DE CONCRETO, PRE-MOLDADO, COMP 1 M, *30 X 15/ 12* CM (H X L1/L2)	SINAPI	M	0,99933645	16,06	16,05
<b>TOTAL MATERIAL:</b>						<b>16,31</b>

SERVICO	FONTE	UNID	COEFICIENTE	PREÇO UNITÁRIO	TOTAL	
88309	PEDREIRO COM ENCARGOS COMPLEMENTARES	SINAPI	H	0,39177967	19,32	7,57
88316	SERVEnte COM ENCARGOS COMPLEMENTARES	SINAPI	H	0,39177967	14,31	5,61
88629	ARGAMASSA TRAÇO 1:3 (CIMENTO E AREIA MÉDIA), PREPARO MANUAL. AF_08/2014	SINAPI	M3	0,00198873	337,22	0,67
<b>TOTAL SERVIÇO:</b>						<b>13,85</b>
<b>VALOR SEM ENCARGOS:</b>						<b>25,00</b>
<b>VALOR ENCARGOS (118.19%):</b>						<b>5,16</b>
<b>VALOR COM ENCARGOS:</b>						<b>30,16</b>

## 1.4.2.2.3. 94281 - EXECUÇÃO DE SARJETA DE CONCRETO USINADO, MOLDADA IN LOCO EM TRECHO RETO, 30 CM BASE X 15 CM ALTURA. AF\_06/2016 (M)

MATERIAL	FONTE	UNID	COEFICIENTE	PREÇO UNITÁRIO	TOTAL	
00000370	AREIA MEDIA - POSTO JAZIDA/FORNECEDOR (RETIRADO NA JAZIDA, SEM TRANSPORTE)	SINAPI	M3	0,00994142	38,00	0,38
00004517	PECA DE MADEIRA NATIVA/REGIONAL 2,5 X 7,0 CM (SARRAFO-P/FORMA)	SINAPI	M	0,19882848	1,16	0,23
00006189	TABUA MADEIRA 2A QUALIDADE 2,5 X 30,0CM (1 X 12") NAO APARELHADA	SINAPI	M	0,12426780	8,07	1,00



RUA SANTA RITA, 8º - BAIRRO SÃO MIGUEL - CEP 63.010-560 - JUAZEIRO DO NORTE, CEARÁ  
 CNPJ 24.260.329/0001-50 INSCRICAO MUNICIPAL-113424

*(Handwritten signatures and initials)*



# LOCATRAN CONSTRUÇÕES E SERVIÇOS EIRELI



00034492	CONCRETO USINADO BOMBEAVEL, CLASSE DE RESISTENCIA C20, COM BRITA 0 E 1, SLUMP = 100 +/- 20 MM, EXCLUÍ SERVIÇO DE BOMBEAMENTO (NBR 8953)	SINAPI	M3	0,05567197	244,99	13,64
<b>TOTAL MATERIAL:</b>						<b>16,28</b>
<b>SERVIÇO</b>		<b>FONTE</b>	<b>UNID</b>	<b>COEFICIENTE</b>	<b>PREÇO UNITÁRIO</b>	<b>TOTAL</b>
88309	PEDREIRO COM ENCARGOS COMPLEMENTARES	SINAPI	H	0,49508291	19,32	9,57
88316	SERVEnte COM ENCARGOS COMPLEMENTARES	SINAPI	H	0,49508291	14,31	7,08
<b>TOTAL SERVIÇO:</b>						<b>16,65</b>
<b>VALOR SEM ENCARGOS:</b>						<b>25,49</b>
<b>VALOR ENCARGOS (118.19%):</b>						<b>6,41</b>
<b>VALOR COM ENCARGOS:</b>						<b>31,90</b>

## 1.4.3.1. 83693 - CAIACAO EM MEIO FIO (M2)

<b>MATERIAL</b>		<b>FONTE</b>	<b>UNID</b>	<b>COEFICIENTE</b>	<b>PREÇO UNITÁRIO</b>	<b>TOTAL</b>
00001107	CAL VIRGEM COMUM PARA ARGAMASSAS (NBR 6453)	SINAPI	KG	0,29590471	0,73	0,22
<b>TOTAL MATERIAL:</b>						<b>0,22</b>
<b>SERVIÇO</b>		<b>FONTE</b>	<b>UNID</b>	<b>COEFICIENTE</b>	<b>PREÇO UNITÁRIO</b>	<b>TOTAL</b>
88310	PINTOR COM ENCARGOS COMPLEMENTARES	SINAPI	H	0,14795236	19,25	2,85
88316	SERVEnte COM ENCARGOS COMPLEMENTARES	SINAPI	H	0,00739762	14,31	0,11
<b>TOTAL SERVIÇO:</b>						<b>2,95</b>
<b>VALOR SEM ENCARGOS:</b>						<b>1,98</b>
<b>VALOR ENCARGOS (118.19%):</b>						<b>1,19</b>
<b>VALOR COM ENCARGOS:</b>						<b>3,17</b>

## 1.5.1.1. 72961 - REGULARIZACAO E COMPACTACAO DE SUBLEITO ATÉ 20 CM DE ESPESSURA (M2)

<b>SERVIÇO</b>		<b>FONTE</b>	<b>UNID</b>	<b>COEFICIENTE</b>	<b>PREÇO UNITÁRIO</b>	<b>TOTAL</b>
5901	CAMINHÃO PIPA 10.000 L TRUCADO, PESO BRUTO TOTAL 23.000 KG, CARGA ÚTIL MÁXIMA 15.935 KG, DISTÂNCIA ENTRE EIXOS 4,8 M, POTÊNCIA 230 CV, INCLUSIVE TANQUE DE AÇO PARA TRANSPORTE DE ÁGUA - CHP DIURNO. AF_06/2014	SINAPI	CHP	0,00155516	161,61	0,25
5903	CAMINHÃO PIPA 10.000 L TRUCADO, PESO BRUTO TOTAL 23.000 KG, CARGA ÚTIL MÁXIMA 15.935 KG, DISTÂNCIA ENTRE EIXOS 4,8 M, POTÊNCIA 230 CV, INCLUSIVE TANQUE DE AÇO PARA TRANSPORTE DE ÁGUA - CHI DIURNO. AF_06/2014	SINAPI	CHI	0,00103674	37,26	0,04
5932	MOTONIVELADORA POTÊNCIA BÁSICA LÍQUIDA (PRIMEIRA MARCHA) 125 HP, PESO BRUTO 13032 KG, LARGURA DA LÂMINA DE 3,7 M - CHP DIURNO. AF_06/2014	SINAPI	CHP	0,00178840	151,37	0,27
5934	MOTONIVELADORA POTÊNCIA BÁSICA LÍQUIDA (PRIMEIRA MARCHA) 125 HP, PESO BRUTO 13032 KG, LARGURA DA LÂMINA DE 3,7 M - CHI DIURNO. AF_06/2014	SINAPI	CHI	0,00080350	59,60	0,05
7049	ROLO COMPACTADOR PE DE CARNEIRO VIBRATORIO, POTENCIA 125 HP, PESO OPERACIONAL SEM/COM LASTRO 11,95 / 13,30 T, IMPACTO DINAMICO 38,5 / 22,5 T, LARGURA DE TRABALHO 2,15 M - CHP DIURNO. AF_06/2014	SINAPI	CHP	0,00259200	137,76	0,36
88316	SERVEnte COM ENCARGOS COMPLEMENTARES	SINAPI	H	0,01036799	14,31	0,15
96028	TRATOR DE PNEUS COM POTÊNCIA DE 85 CV, TRACÇÃO 4X4, COM GRADE DE DISCOS ACOPLADA CHP DIURNO. AF_02/2017	SINAPI	CHP	0,00129595	79,90	0,10
96029	TRATOR DE PNEUS COM POTÊNCIA DE 85 CV, TRACÇÃO 4X4, COM GRADE DE DISCOS ACOPLADA CHI DIURNO. AF_02/2017	SINAPI	CHI	0,00129595	32,79	0,04
<b>TOTAL SERVIÇO:</b>						<b>1,28</b>
<b>VALOR SEM ENCARGOS:</b>						<b>1,10</b>
<b>VALOR ENCARGOS (118.19%):</b>						<b>0,16</b>
<b>VALOR COM ENCARGOS:</b>						<b>1,26</b>

## 1.5.1.2. C2873 - LOCAÇÃO DA OBRA COM AUXILIO TOPOGRAFICO (AREA ATÉ 5000 M2) (M2)

<b>EQUIPAMENTO</b>		<b>FONTE</b>	<b>UNID</b>	<b>COEFICIENTE</b>	<b>PREÇO UNITÁRIO</b>	<b>TOTAL</b>
10700	CAMINHONETE SAVEIRO (CHP)	SEINFRA	H	0,00098875	63,35	0,06
10758	NÍVEL (CHP)	SEINFRA	H	0,00197750	25,68	0,05
10775	TEODOLITO (CHP)	SEINFRA	H	0,00197750	28,32	0,06



RUA SANTA RITA, 8ª - BAIRRO SÃO MIGUEL - CEP 63.010-560 - JUAZEIRO DO NORTE, CEARÁ  
CNPJ 24.260.329/0001-50 INSCRIÇÃO MUNICIPAL-113424



# LOCATRAN CONSTRUÇÕES E SERVIÇOS FIELE!



MAO DE OBRA				COEFICIENTE	PREÇO UNITÁRIO	TOTAL
10037	AJUDANTE	SEINFRA	H	0,00395500	12,11	0,05
12382	NIVELADOR	SEINFRA	H	0,00197750	25,09	0,05
12445	TOPOGRAFO	SEINFRA	H	0,00197750	26,82	0,05
TOTAL MAO DE OBRA:						0,15
TOTAL EQUIPAMENTO:						0,17
VALOR SEM ENCARGOS:						0,17
VALOR ENCARGOS (116.33%):						0,15
VALOR COM ENCARGOS:						0,32

1.5.2.1.1. 94990 - EXECUÇÃO DE PASSEIO (CALÇADA) OU PISO DE CONCRETO COM CONCRETO MOLDADO IN LOCO, FEITO EM OBRA, ACABAMENTO						
MATERIAL		FORNTE	UNID	COEFICIENTE	PREÇO UNITÁRIO	TOTAL
00004460	SARRAFO DE MADEIRA NAO APARELHADA *2,5 X 10 CM, MACARANDUBA, ANGELIM OU EQUIVALENTE DA REGIAO	SINAPI	M	2,48742335	8,48	21,09
00004517	PECA DE MADEIRA NATIVA/REGIONAL 2,5 X 7,0 CM (SARRAFO-P/FORMA)	SINAPI	M	1,98993868	1,16	2,31
TOTAL MATERIAL:						23,40
SERVICO		FORNTE	UNID	COEFICIENTE	PREÇO UNITÁRIO	TOTAL
88262	CARPINTEIRO DE FORMAS COM ENCARGOS COMPLEMENTARES	SINAPI	H	2,24465084	19,21	43,12
88309	PEDREIRO COM ENCARGOS COMPLEMENTARES	SINAPI	H	1,97302420	19,32	38,12
88316	SERVEANTE COM ENCARGOS COMPLEMENTARES	SINAPI	H	4,21767504	14,31	60,35
4964	CONCRETO FCK = 20MPA, TRAÇO 1:2,7:3 (CIMENTO/ AREIA MÉDIA/ BRITA 1) - PREPARO MECÂNICO COM BETONEIRA 400 L. AF. 07/2016	SINAPI	M3	1,20689781	245,12	295,83
TOTAL SERVICO:						437,43
VALOR SEM ENCARGOS:						378,74
VALOR ENCARGOS (118.19%):						82,09
VALOR COM ENCARGOS:						460,83

1.5.2.2.1. 72799 - PAVIMENTO EM PARALELEPIPEDO SOBRE COLCHAO DE AREIA REJUNTADO COM ARGAMASSA DE CIMENTO E AREIA NO TRAÇO 1:3 (PEDRAS)						
MATERIAL		FORNTE	UNID	COEFICIENTE	PREÇO UNITÁRIO	TOTAL
00000366	AREIA FINA - POSTO JAZIDA/FORNECEDOR (RETIRADO NA JAZIDA, SEM TRANSPORTE)	SINAPI	M3	0,02287879	36,00	0,82
00000367	AREIA GROSSA - POSTO JAZIDA/FORNECEDOR (RETIRADO NA JAZIDA, SEM TRANSPORTE)	SINAPI	M3	0,09947301	57,50	5,72
00001379	CIMENTO PORTLAND COMPOSTO CP II-32	SINAPI	KG	9,06199122	0,39	3,53
00004385	PARALELEPIPEDO GRANITICO OU BASALTICO, PARA PAVIMENTACAO, SEM FRETE, *30 A 35* PECAS POR M2	SINAPI	MIL	0,03481555	1320,00	45,96
TOTAL MATERIAL:						56,03
SERVICO		FORNTE	UNID	COEFICIENTE	PREÇO UNITÁRIO	TOTAL
88260	CALCETEIRO COM ENCARGOS COMPLEMENTARES	SINAPI	H	0,39789204	19,71	7,84
88316	SERVEANTE COM ENCARGOS COMPLEMENTARES	SINAPI	H	0,90520440	14,31	12,95
TOTAL SERVICO:						20,80
VALOR SEM ENCARGOS:						69,00
VALOR ENCARGOS (118.19%):						7,83
VALOR COM ENCARGOS:						76,83

1.5.2.2.2. 94273 - ASSENTAMENTO DE GUIA (MEIO-FIO) EM TRECHO RETO, CONFECCIONADA EM CONCRETO PRE-FABRICADO, DIMENSOES 100X15X13X30 CM						
MATERIAL		FORNTE	UNID	COEFICIENTE	PREÇO UNITÁRIO	TOTAL
00000370	AREIA MEDIA - POSTO JAZIDA/FORNECEDOR (RETIRADO NA JAZIDA, SEM TRANSPORTE)	SINAPI	M3	0,00696055	38,00	0,26
00004059	MEIO-FIO OU GUIA DE CONCRETO, PRE-MOLDADO, COMP 1 M, *30 X 15/ 12* CM (H X L1/L2)	SINAPI	M	0,99933645	16,06	16,05
TOTAL MATERIAL:						16,31
SERVICO		FORNTE	UNID	COEFICIENTE	PREÇO UNITÁRIO	TOTAL
88309	PEDREIRO COM ENCARGOS COMPLEMENTARES	SINAPI	H	0,39177967	19,32	7,57
88316	SERVEANTE COM ENCARGOS COMPLEMENTARES	SINAPI	H	0,39177967	14,31	5,61



RUA SANTA RITA, 8ª - BAIRRO SÃO MIGUEL - CEP 63.010-560 - JUAZEIRO DO NORTE, CEARÁ  
 CNPJ 24.260.329/0001-50 INSCRIÇÃO MUNICIPAL-113424



# LOCATRAN CONSTRUÇÕES E SERVIÇOS



88629	ARGAMASSA TRAÇO 1:3 (CIMENTO E AREIA MÉDIA), PREPARO MANUAL. AF_08/2014	SINAPI	M3	0,00198873	337,22	0,67
<b>TOTAL SERVIÇO:</b>						<b>13,88</b>
<b>VALOR SEM ENCARGOS:</b>						<b>25,00</b>
<b>VALOR ENCARGOS (118.19%):</b>						<b>5,16</b>
<b>VALOR COM ENCARGOS:</b>						<b>30,16</b>

## 1.5.2.2.3. 94281 - EXECUÇÃO DE SARJETA DE CONCRETO USINADO, MOLDADA IN LOCO EM TRECHO RETO, 30 CM BASE X 15 CM ALTURA. AF\_06/2016 (M)

MATERIAL	FORTE	UNID	COEFICIENTE	PREÇO UNITÁRIO	TOTAL	
00000370	AREIA MEDIA - POSTO JAZIDA/FORNECEDOR (RETIRADO NA JAZIDA, SEM TRANSPORTE)	SINAPI	M3	0,00694142	38,00	0,38
00004517	PEÇA DE MADEIRA NATIVA/REGIONAL 2,5 X 7,0 CM (SARRAFO-P/FORMA)	SINAPI	M	0,19882848	1,16	0,23
00006189	TABUA MADEIRA 2A QUALIDADE 2,5 X 30,0CM (1 X 12") NÃO APARELHADA	SINAPI	M	0,12426780	8,07	1,00
00034492	CONCRETO USINADO BOMBEAVEL, CLASSE DE RESISTENCIA C20, COM BRITA 0 E 1, SLUMP = 100 +/- 20 MM, EXCLUI SERVIÇO DE BOMBAMENTO (NBR 8953)	SINAPI	M3	0,05567197	244,99	13,64
<b>TOTAL MATERIAL:</b>					<b>15,28</b>	

SERVIÇO	FORTE	UNID	COEFICIENTE	PREÇO UNITÁRIO	TOTAL	
88309	PEDREIRO COM ENCARGOS COMPLEMENTARES	SINAPI	H	0,49508291	19,32	9,57
88316	SERVENTE COM ENCARGOS COMPLEMENTARES	SINAPI	H	0,49508291	14,31	7,08
<b>TOTAL SERVIÇO:</b>					<b>16,65</b>	
<b>VALOR SEM ENCARGOS:</b>					<b>26,49</b>	
<b>VALOR ENCARGOS (118.19%):</b>					<b>6,41</b>	
<b>VALOR COM ENCARGOS:</b>					<b>31,90</b>	


## 1.5.3.1. 83693 - CAIACAO EM MEIO FIO (M2)

MATERIAL	FORTE	UNID	COEFICIENTE	PREÇO UNITÁRIO	TOTAL	
00001107	CAL VIRGEM COMUM PARA ARGAMASSAS (NBR 6453)	SINAPI	KG	0,29590471	0,73	0,22
<b>TOTAL MATERIAL:</b>					<b>0,22</b>	

SERVIÇO	FORTE	UNID	COEFICIENTE	PREÇO UNITÁRIO	TOTAL	
88310	PINTOR COM ENCARGOS COMPLEMENTARES	SINAPI	H	0,14795236	19,25	2,85
88316	SERVENTE COM ENCARGOS COMPLEMENTARES	SINAPI	H	0,00739762	14,31	0,11
<b>TOTAL SERVIÇO:</b>					<b>2,96</b>	
<b>VALOR SEM ENCARGOS:</b>					<b>1,98</b>	
<b>VALOR ENCARGOS (118.19%):</b>					<b>1,19</b>	
<b>VALOR COM ENCARGOS:</b>					<b>3,17</b>	

## 1.6.1.1. 72961 - REGULARIZACAO E COMPACTACAO DE SUBLEITO ATE 20 CM DE ESPESSURA (M2)

SERVIÇO	FORTE	UNID	COEFICIENTE	PREÇO UNITÁRIO	TOTAL	
5901	CAMINHÃO PIPA 10.000 L TRUCADO, PESO BRUTO TOTAL 23.000 KG, CARGA ÚTIL MÁXIMA 15.935 KG, DISTÂNCIA ENTRE EIXOS 4,8 M, POTÊNCIA 230 CV, INCLUSIVE TANQUE DE AÇO PARA TRANSPORTE DE ÁGUA - CHP DIURNO. AF_06/2014	SINAPI	CHP	0,00155516	161,61	0,25
5903	CAMINHÃO PIPA 10.000 L TRUCADO, PESO BRUTO TOTAL 23.000 KG, CARGA ÚTIL MÁXIMA 15.935 KG, DISTÂNCIA ENTRE EIXOS 4,8 M, POTÊNCIA 230 CV, INCLUSIVE TANQUE DE AÇO PARA TRANSPORTE DE ÁGUA - CHI DIURNO. AF_06/2014	SINAPI	CHI	0,00103674	37,26	0,04
5932	MOTONIVELADORA POTÊNCIA BÁSICA LÍQUIDA (PRIMEIRA MARCHA) 125 HP, PESO BRUTO 13032 KG, LARGURA DA LÂMINA DE 3,7 M - CHP DIURNO. AF_06/2014	SINAPI	CHP	0,00178840	151,37	0,27
5934	MOTONIVELADORA POTÊNCIA BÁSICA LÍQUIDA (PRIMEIRA MARCHA) 125 HP, PESO BRUTO 13032 KG, LARGURA DA LÂMINA DE 3,7 M - CHI DIURNO. AF_06/2014	SINAPI	CHI	0,00080350	59,60	0,05
7049	ROLO COMPACTADOR PE DE CARNEIRO VIBRATORIO, POTENCIA 125 HP, PESO OPERACIONAL SEM/COM LASTRO 11,95 / 13,30 T, IMPACTO DINAMICO 38,5 / 22,5 T, LARGURA DE TRABALHO 2,15 M - CHP DIURNO. AF_06/2014	SINAPI	CHP	0,00259200	137,76	0,36
88316	SERVENTE COM ENCARGOS COMPLEMENTARES	SINAPI	H	0,01036799	14,31	0,15



RUA SANTA RITA, 8ª - BAIRRO SÃO MIGUEL - CEP 63.010-560 - JUAZEIRO DO NORTE, CEARÁ  
CNPJ 24.260.329/0001-50 INSCRIÇÃO MUNICIPAL-113424

*(Handwritten signatures and initials)*







