

LOCATRAN CONSTRUÇÕES E SERVIÇOS EIRELI



1.2.1.2	C2873	LOCAÇÃO DA OBRA COM AUXÍLIO TOPOGRÁFICO (ÁREA ATÉ 5000 M2)	SEINFRA	M2	364,00	0,32	116,48
1.2.2	PAVIMENTAÇÃO						29.544,82
1.2.2.1	PASSEIO						3.903,23
1.2.2.1.1	Juazeiro do Norte/CE, 04 de Abril de 2018.	EXECUÇÃO DE PASSEIO (CALÇADA) OU PISO DE CONCRETO COM CONCRETO MOLDADO IN LOCO, FEITO EM OBRA, ACABAMENTO CONVENCIONAL, NÃO ARMADO. AF_07/2016	SINAPI	M3	8,47	460,83	3.903,23
1.2.2.2	LEITO VIÁRIO						25.641,59
1.2.2.2.1	72799	PAVIMENTO EM PARALELEPIPEDO SOBRE COLCHAO DE AREIA REJUNTADO COM ARGAMASSA DE CIMENTO E AREIA NO TRAÇO 1:3 (PEDRAS PEQUENAS 30 A 35 PECAS POR M2)	SINAPI	M2	198,80	76,83	15.273,80
1.2.2.2.2	94273	ASSENTAMENTO DE GUIA (MEIO-FIO) EM TRECHO RETO, CONFECCIONADA EM CONCRETO PRÉ-FABRICADO, DIMENSÕES 100X15X13X30 CM (COMPRIMENTO X BASE INFERIOR X BASE SUPERIOR X ALTURA), PARA VIAS URBANAS (USO VIÁRIO). AF_06/2016	SINAPI	M	188,12	30,16	5.673,70
1.2.2.2.3	94281	EXECUÇÃO DE SARJETA DE CONCRETO USINADO, MOLDADA IN LOCO EM TRECHO RETO, 30 CM BASE X 15 CM ALTURA. AF_06/2016	SINAPI	M	147,15	31,90	4.694,09
1.2.3	PINTURA						178,91
1.2.3.1	83693	CAIACAO EM MEIO FIO	SINAPI	M2	56,44	3,17	178,91
						TOTAL 1.2	30.146,37
1.3	RUA SEM DENOMINAÇÃO 03						56.036,76
1.3.1	SERVIÇOS PRELIMINARES						770,22
1.3.1.1	72961	REGULARIZACAO E COMPACTACAO DE SUBLEITO ATE 20 CM DE ESPESSURA	SINAPI	M2	434,21	1,26	547,10
1.3.1.2	C2873	LOCAÇÃO DA OBRA COM AUXÍLIO TOPOGRÁFICO (ÁREA ATÉ 5000 M2)	SEINFRA	M2	697,25	0,32	223,12
1.3.2	PAVIMENTAÇÃO						54.928,86
1.3.2.1	PASSEIO						8.483,88
1.3.2.1.1	94990	EXECUÇÃO DE PASSEIO (CALÇADA) OU PISO DE CONCRETO COM CONCRETO MOLDADO IN LOCO, FEITO EM OBRA, ACABAMENTO CONVENCIONAL, NÃO ARMADO. AF_07/2016	SINAPI	M3	18,41	460,83	8.483,88
1.3.2.2	LEITO VIÁRIO						46.444,98
1.3.2.2.1	72799	PAVIMENTO EM PARALELEPIPEDO SOBRE COLCHAO DE AREIA REJUNTADO COM ARGAMASSA DE CIMENTO E AREIA NO TRAÇO 1:3 (PEDRAS PEQUENAS 30 A 35 PECAS POR M2)	SINAPI	M2	359,77	76,83	27.641,13
1.3.2.2.2	94273	ASSENTAMENTO DE GUIA (MEIO-FIO) EM TRECHO RETO, CONFECCIONADA EM CONCRETO PRÉ-FABRICADO, DIMENSÕES 100X15X13X30 CM (COMPRIMENTO X BASE INFERIOR X BASE SUPERIOR X ALTURA), PARA VIAS URBANAS (USO VIÁRIO). AF_06/2016	SINAPI	M	355,07	30,16	10.708,91
1.3.2.2.3	94281	EXECUÇÃO DE SARJETA DE CONCRETO USINADO, MOLDADA IN LOCO EM TRECHO RETO, 30 CM BASE X 15 CM ALTURA. AF_06/2016	SINAPI	M	253,76	31,90	8.094,94

LOCATRAN - Construções e Serviços Eireli
CNPJ: 24.260.329/0001-50

Ruan Coelho Vasconcelos
Sócio Administrador
CPF: 061.467.413-10



RUA SANTA RITA, 8ª - BAIRRO SÃO MIGUEL - CEP 63.010-560 - JUAZEIRO DO NORTE, CEARÁ
CNPJ 24.260.329/0001-50 INSCRIÇÃO MUNICIPAL-113424

John Heber F. Siudeaux
CREA-CE: 14377-D
BN-060144406-0

LOCATRAN CONSTRUÇÕES E SERVIÇOS EIRELI



1.3.3	PINTURA						337,67
1.3.3.1	83693	CAIACAO EM MEIO FIO	SINAPI	M2	106,52	3,17	337,67
TOTAL 1.3						56.036,76	
1.4	RUA PAULO ALEXANDRINO DE OLIVEIRA 01						40.161,96
1.4.1	SERVIÇOS PRELIMINARES						650,56
1.4.1.1	72961	REGULARIZACAO E COMPACTACAO DE SUBLEITO ATE 20 CM DE ESPESSURA	SINAPI	M2	388,34	1,26	489,31
1.4.1.2	C2873	LOCAÇÃO DA OBRA COM AUXÍLIO TOPOGRÁFICO (ÁREA ATÉ 5000 M2)	SEINFRA	M2	503,90	0,32	161,25
1.4.2	PAVIMENTAÇÃO						39.333,63
1.4.2.1	PASSEIO						3.728,11
1.4.2.1.1	94990	EXECUÇÃO DE PASSEIO (CALÇADA) OU PISO DE CONCRETO COM CONCRETO MOLDADO IN LOCO, FEITO EM OBRA, ACABAMENTO CONVENCIONAL, NÃO ARMADO. AF_07/2016	SINAPI	M3	8,09	460,83	3.728,11
1.4.2.2	LEITO VIÁRIO						35.605,52
1.4.2.2.1	72799	PAVIMENTO EM PARALELEPIPEDO SOBRE COLCHAO DE AREIA REJUNTADO COM ARGAMASSA DE CIMENTO E AREIA NO TRAÇO 1:3 (PEDRAS PEQUENAS 30 A 35 PECAS POR M2)	SINAPI	M2	348,20	76,83	26.752,21
1.4.2.2.2	94273	ASSENTAMENTO DE GUIA (MEIO-FIO) EM TRECHO RETO, CONFECCIONADA EM CONCRETO PRÉ-FABRICADO, DIMENSÕES 100X15X13X30 CM (COMPRIMENTO X BASE INFERIOR X BASE SUPERIOR X ALTURA), PARA VIAS URBANAS (USO VIÁRIO). AF_06/2016	SINAPI	M	186,94	30,16	5.638,11
1.4.2.2.3	94281	EXECUÇÃO DE SARJETA DE CONCRETO USINADO, MOLDADA IN LOCO EM TRECHO RETO, 30 CM BASE X 15 CM ALTURA. AF_06/2016	SINAPI	M	100,79	31,90	3.215,20
1.4.3	PINTURA						177,77
1.4.3.1	83693	CAIACAO EM MEIO FIO	SINAPI	M2	56,08	3,17	177,77
TOTAL 1.4						40.161,96	
1.5	RUA PAULO ALEXANDRINO DE OLIVEIRA 02						100.238,26
1.5.1	SERVIÇOS PRELIMINARES						1.715,69
1.5.1.1	72961	REGULARIZACAO E COMPACTACAO DE SUBLEITO ATE 20 CM DE ESPESSURA	SINAPI	M2	1.017,50	1,26	1.282,05
1.5.1.2	C2873	LOCAÇÃO DA OBRA COM AUXÍLIO TOPOGRÁFICO (ÁREA ATÉ 5000 M2)	SEINFRA	M2	1.355,12	0,32	433,64
1.5.2	PAVIMENTAÇÃO						98.248,74
1.5.2.1	PASSEIO						10.889,41
1.5.2.1.1	94990	EXECUÇÃO DE PASSEIO (CALÇADA) OU PISO DE CONCRETO COM CONCRETO MOLDADO IN LOCO, FEITO EM OBRA, ACABAMENTO CONVENCIONAL, NÃO ARMADO. AF_07/2016	SINAPI	M3	23,63	460,83	10.889,41
1.5.2.2	LEITO VIÁRIO						87.359,33
1.5.2.2.1	72799	PAVIMENTO EM PARALELEPIPEDO SOBRE COLCHAO DE AREIA REJUNTADO COM ARGAMASSA DE CIMENTO E AREIA NO TRAÇO 1:3 (PEDRAS PEQUENAS 30 A 35 PECAS POR M2)	SINAPI	M2	937,59	76,83	72.035,04

LOCATRAN - Construções e Serviços Eireli
CNPJ: 24.260.329/0001-50

Ruan Coelho Vasconcelos
Sócio Administrador
CPF: 061.467.413-10

John Heber F. Studoaux
CREA-CE: 14377-D
BN-060144406-0



RUA SANTA RITA, 8ª - BAIRRO SÃO MIGUEL - CEP 63.010-560 - JUAZEIRO DO NORTE, CEARA
CNPJ 24.260.329/0001-50 INSCRICAO MUNICIPAL-113424

LOCATRAN CONSTRUÇÕES E SERVIÇOS EIRELI




1.5.2.2.2	94273	ASSENTAMENTO DE GUIA (MEIO-FIO) EM TRECHO RETO, CONFECCIONADA EM CONCRETO PRÉ-FABRICADO, DIMENSÕES 100X15X13X30 CM (COMPRIMENTO X BASE INFERIOR X BASE SUPERIOR X ALTURA), PARA VIAS URBANAS (USO VIÁRIO). AF_06/2016	SINAPI	M	287,92	30,16	8.683,67
1.5.2.2.3	94281	EXECUÇÃO DE SARJETA DE CONCRETO USINADO, MOLDADA IN LOCO EM TRECHO RETO, 30 CM BASE X 15 CM ALTURA. AF_06/2016	SINAPI	M	208,17	31,90	6.640,62
1.5.3	PINTURA						273,82
1.5.3.1	83693	CAIACAÇÃO EM MEIO FIO	SINAPI	M2	86,38	3,17	273,82
						TOTAL 1.5	100.238,26
1.6	RUA CELSO CLEMENTE 01						19.876,66
1.6.1	SERVIÇOS PRELIMINARES						285,17
1.6.1.1	72961	REGULARIZAÇÃO E COMPACTAÇÃO DE SUBLEITO ATÉ 20 CM DE ESPESSURA	SINAPI	M2	161,74	1,26	203,79
1.6.1.2	C2873	LOCAÇÃO DA OBRA COM AUXÍLIO TOPOGRÁFICO (ÁREA ATÉ 5000 M2)	SEINFRA	M2	254,31	0,32	81,38
1.6.2	PAVIMENTAÇÃO						19.484,66
1.6.2.1	PASSEIO						2.986,18
1.6.2.1.1	94990	EXECUÇÃO DE PASSEIO (CALÇADA) OU PISO DE CONCRETO COM CONCRETO MOLDADO IN LOCO, FEITO EM OBRA, ACABAMENTO CONVENCIONAL, NÃO ARMADO. AF_07/2016	SINAPI	M3	6,48	460,83	2.986,18
1.6.2.2	LEITO VIÁRIO						16.498,48
1.6.2.2.1	72799	PAVIMENTO EM PARALELEPÍPEDO SOBRE COLCHÃO DE AREIA REJUNTADO COM ARGAMASSA DE CIMENTO E AREIA NO TRAÇO 1:3 (PEDRAS PEQUENAS 30 A 35 PECAS POR M2)	SINAPI	M2	133,77	76,83	10.277,55
1.6.2.2.2	94273	ASSENTAMENTO DE GUIA (MEIO-FIO) EM TRECHO RETO, CONFECCIONADA EM CONCRETO PRÉ-FABRICADO, DIMENSÕES 100X15X13X30 CM (COMPRIMENTO X BASE INFERIOR X BASE SUPERIOR X ALTURA), PARA VIAS URBANAS (USO VIÁRIO). AF_06/2016	SINAPI	M	112,32	30,16	3.387,57
1.6.2.2.3	94281	EXECUÇÃO DE SARJETA DE CONCRETO USINADO, MOLDADA IN LOCO EM TRECHO RETO, 30 CM BASE X 15 CM ALTURA. AF_06/2016	SINAPI	M	88,82	31,90	2.833,36
1.6.3	PINTURA						106,83
1.6.3.1	83693	CAIACAÇÃO EM MEIO FIO	SINAPI	M2	33,70	3,17	106,83
						TOTAL 1.6	19.876,66
1.7	RUA CELSO CLEMENTE 02						49.855,87
1.7.1	SERVIÇOS PRELIMINARES						792,82
1.7.1.1	72961	REGULARIZAÇÃO E COMPACTAÇÃO DE SUBLEITO ATÉ 20 CM DE ESPESSURA	SINAPI	M2	451,25	1,26	568,58
1.7.1.2	C2873	LOCAÇÃO DA OBRA COM AUXÍLIO TOPOGRÁFICO (ÁREA ATÉ 5000 M2)	SEINFRA	M2	700,75	0,32	224,24
1.7.2	PAVIMENTAÇÃO						48.913,18
1.7.2.1	PASSEIO						8.046,09

LOCATRAN - Construções e Serviços Eireli
CNPJ: 24.260.329/0001-50

Ryan Coelho Vasconcelos
Sócio Administrador
CPF: 061.467.413-10

John Heber F. Siqueira
CREA-CE: 14377-D
BN-060144406-0



RUA SANTA RITA, 8º - BAIRRO SÃO MIGUEL - CEP 63.010-560 - JUAZEIRO DO NORTE, CEARÁ
CNPJ 24.260.329/0001-50 INSCRIÇÃO MUNICIPAL-113424

LOCATRAN CONSTRUÇÕES E SERVIÇOS EIRELI




1.7.2.1.1	94990	EXECUÇÃO DE PASSEIO (CALÇADA) OU PISO DE CONCRETO COM CONCRETO MOLDADO IN LOCO, FEITO EM OBRA, ACABAMENTO CONVENCIONAL, NÃO ARMADO. AF_07/2016	SINAPI	M3	17,46	460,83	8.046,09
1.7.2.2	LEITO VIÁRIO						40.867,09
1.7.2.2.1	72799	PAVIMENTO EM PARALELEPIPEDO SOBRE COLCHAO DE AREIA REJUNTADO COM ARGAMASSA DE CIMENTO E AREIA NO TRAÇO 1:3 (PEDRAS PEQUENAS 30 A 35 PECAS POR M2)	SINAPI	M2	406,39	76,83	31.222,94
1.7.2.2.2	94273	ASSENTAMENTO DE GUIA (MEIO-FIO) EM TRECHO RETO, CONFECCIONADA EM CONCRETO PRÉ-FABRICADO, DIMENSÕES 100X15X13X30 CM (COMPRIMENTO X BASE INFERIOR X BASE SUPERIOR X ALTURA), PARA VIAS URBANAS (USO VIÁRIO). AF_06/2016	SINAPI	M	157,59	30,16	4.752,91
1.7.2.2.3	94281	EXECUÇÃO DE SARJETA DE CONCRETO USINADO, MOLDADA IN LOCO EM TRECHO RETO, 30 CM BASE X 15 CM ALTURA. AF_06/2016	SINAPI	M	153,33	31,90	4.891,23
1.7.3	PINTURA						149,88
1.7.3.1	83693	CAIACAÇÃO EM MEIO FIO	SINAPI	M2	47,28	3,17	149,88
						TOTAL 1.7	49.855,87
1.8	RUA SEM DENOMINAÇÃO 04						152.610,67
1.8.1	SERVIÇOS PRELIMINARES						2.386,81
1.8.1.1	72961	REGULARIZAÇÃO E COMPACTAÇÃO DE SUBLEITO ATÉ 20 CM DE ESPESSURA	SINAPI	M2	1.418,65	1,26	1.787,50
1.8.1.2	C2873	LOCAÇÃO DA OBRA COM AUXÍLIO TOPOGRÁFICO (ÁREA ATÉ 5000 M2)	SEINFRA	M2	1.872,86	0,32	599,32
1.8.2	PAVIMENTAÇÃO						149.505,25
1.8.2.1	PASSEIO						14.649,79
1.8.2.1.1	94990	EXECUÇÃO DE PASSEIO (CALÇADA) OU PISO DE CONCRETO COM CONCRETO MOLDADO IN LOCO, FEITO EM OBRA, ACABAMENTO CONVENCIONAL, NÃO ARMADO. AF_07/2016	SINAPI	M3	31,79	460,83	14.649,79
1.8.2.2	LEITO VIÁRIO						134.855,47
1.8.2.2.1	72799	PAVIMENTO EM PARALELEPIPEDO SOBRE COLCHAO DE AREIA REJUNTADO COM ARGAMASSA DE CIMENTO E AREIA NO TRAÇO 1:3 (PEDRAS PEQUENAS 30 A 35 PECAS POR M2)	SINAPI	M2	1.299,43	76,83	99.835,21
1.8.2.2.2	94273	ASSENTAMENTO DE GUIA (MEIO-FIO) EM TRECHO RETO, CONFECCIONADA EM CONCRETO PRÉ-FABRICADO, DIMENSÕES 100X15X13X30 CM (COMPRIMENTO X BASE INFERIOR X BASE SUPERIOR X ALTURA), PARA VIAS URBANAS (USO VIÁRIO). AF_06/2016	SINAPI	M	755,63	30,16	22.789,80
1.8.2.2.3	94281	EXECUÇÃO DE SARJETA DE CONCRETO USINADO, MOLDADA IN LOCO EM TRECHO RETO, 30 CM BASE X 15 CM ALTURA. AF_06/2016	SINAPI	M	383,40	31,90	12.230,46
1.8.3	PINTURA						718,61
1.8.3.1	83693	CAIACAÇÃO EM MEIO FIO	SINAPI	M2	226,69	3,17	718,61
						TOTAL 1.8	152.610,67
1.9	TRAVESSA PROFESSORA MARIA ALTAIR GONÇALVES						35.240,35

LOCATRAN - Construções e Serviços Eireli
CNPJ: 24.260.329/0001-50

Ruan Coelho Vasconcelos
Sócio Administrador
CPF: 061.467.413-10

John Heber F. Siudeaux
CREA-CE: 14377-D
BN-060144406-0



RUA SANTA RITA, 8ª - BAIRRO SÃO MIGUEL - CEP 63.010-560 - JUAZEIRO DO NORTE, CEARÁ
CNPJ 24.260.329/0001-50 INSCRIÇÃO MUNICIPAL-113424


LOCATRAN CONSTRUÇÕES E SERVIÇOS EIRELI



1.9.1	SERVIÇOS PRELIMINARES						528,12
1.9.1.1	72961	REGULARIZACAO E COMPACTACAO DE SUBLEITO ATE 20 CM DE ESPESSURA	SINAPI	M2	299,88	1,26	377,85
1.9.1.2	C2873	LOCAÇÃO DA OBRA COM AUXÍLIO TOPOGRÁFICO (ÁREA ATÉ 5000 M2)	SEINFRA	M2	469,60	0,32	150,27
1.9.2	PAVIMENTAÇÃO						34.551,36
1.9.2.1	PASSEIO						5.474,66
1.9.2.1.1	94990	EXECUÇÃO DE PASSEIO (CALÇADA) OU PISO DE CONCRETO COM CONCRETO MOLDADO IN LOCO, FEITO EM OBRA, ACABAMENTO CONVENCIONAL, NÃO ARMADO. AF_07/2016	SINAPI	M3	11,88	460,83	5.474,66
1.9.2.2	LEITO VIÁRIO						29.076,70
1.9.2.2.1	72799	PAVIMENTO EM PARALELEPIPEDO SOBRE COLCHAO DE AREIA REJUNTADO COM ARGAMASSA DE CIMENTO E AREIA NO TRAÇO 1:3 (PEDRAS PEQUENAS 30 A 35 PECAS POR M2)	SINAPI	M2	261,18	76,83	20.066,46
1.9.2.2.2	94273	ASSENTAMENTO DE GUIA (MEIO-FIO) EM TRECHO RETO, CONFECCIONADA EM CONCRETO PRÉ-FABRICADO, DIMENSÕES 100X15X13X30 CM (COMPRIMENTO X BASE INFERIOR X BASE SUPERIOR X ALTURA), PARA VIAS URBANAS (USO VIÁRIO). AF_06/2016	SINAPI	M	169,17	30,16	5.102,17
1.9.2.2.3	94281	EXECUÇÃO DE SARJETA DE CONCRETO USINADO, MOLDADA IN LOCO EM TRECHO RETO, 30 CM BASE X 15 CM ALTURA. AF_06/2016	SINAPI	M	122,51	31,90	3.908,07
1.9.3	PINTURA						160,88
1.9.3.1	83693	CAIACAO EM MEIO FIO	SINAPI	M2	50,75	3,17	160,88
						TOTAL 1.9	35.240,35
1.10	RUA PROFESSORA MARIA ALTAIR GONÇALVES						14.915,90
1.10.1	SERVIÇOS PRELIMINARES						296,07
1.10.1.1	72961	REGULARIZACAO E COMPACTACAO DE SUBLEITO ATE 20 CM DE ESPESSURA	SINAPI	M2	181,62	1,26	228,84
1.10.1.2	C2873	LOCAÇÃO DA OBRA COM AUXÍLIO TOPOGRÁFICO (ÁREA ATÉ 5000 M2)	SEINFRA	M2	210,10	0,32	67,23
1.10.2	PAVIMENTAÇÃO						14.596,12
1.10.2.1	PASSEIO						917,05
1.10.2.1.1	94990	EXECUÇÃO DE PASSEIO (CALÇADA) OU PISO DE CONCRETO COM CONCRETO MOLDADO IN LOCO, FEITO EM OBRA, ACABAMENTO CONVENCIONAL, NÃO ARMADO. AF_07/2016	SINAPI	M3	1,99	460,83	917,05
1.10.2.2	LEITO VIÁRIO						13.679,07
1.10.2.2.1	72799	PAVIMENTO EM PARALELEPIPEDO SOBRE COLCHAO DE AREIA REJUNTADO COM ARGAMASSA DE CIMENTO E AREIA NO TRAÇO 1:3 (PEDRAS PEQUENAS 30 A 35 PECAS POR M2)	SINAPI	M2	160,70	76,83	12.346,58
1.10.2.2.2	94273	ASSENTAMENTO DE GUIA (MEIO-FIO) EM TRECHO RETO, CONFECCIONADA EM CONCRETO PRÉ-FABRICADO, DIMENSÕES 100X15X13X30 CM (COMPRIMENTO X BASE INFERIOR X BASE SUPERIOR X ALTURA), PARA VIAS URBANAS (USO VIÁRIO). AF_06/2016	SINAPI	M	24,92	30,16	751,59

LOCATRAN - Construções e Serviços Eireli
CNPJ: 24.260.329/0001-50

Ruan Coelho Vasconcelos
Sócio Administrador
CPF: 061.467.413-10



RUA SANTA RITA, 8º - BAIRRO SÃO MIGUEL - CEP 63.010-560 - JUAZEIRO DO NORTE, CEARÁ
CNPJ 24.260.329/0001-50 INSCRICAO MUNICIPAL-113424

John Heber F. Silva
CREA-CE: 14377-D
BR-060144406-0


LOCATRAN CONSTRUÇÕES E SERVIÇOS EIRELI



1.10.2.2.3	94281	EXECUÇÃO DE SARJETA DE CONCRETO USINADO, MOLDADA IN LOCO EM TRECHO RETO, 30 CM BASE X 15 CM ALTURA. AF_06/2016	SINAPI	M	18,21	31,90	580,90
1.10.3	PINTURA						23,71
1.10.3.1	83693	CAIACAÇÃO EM MEIO FIO	SINAPI	M2	7,48	3,17	23,71
TOTAL 1.10							14.915,90
1.11	RUA SEM DENOMINAÇÃO 05						105.244,43
1.11.1	SERVIÇOS PRELIMINARES						1.634,72
1.11.1.1	72961	REGULARIZAÇÃO E COMPACTAÇÃO DE SUBLEITO ATÉ 20 CM DE ESPESSURA	SINAPI	M2	976,04	1,26	1.229,81
1.11.1.2	C2873	LOCAÇÃO DA OBRA COM AUXÍLIO TOPOGRÁFICO (ÁREA ATÉ 5000 M2)	SEINFRA	M2	1.265,35	0,32	404,91
1.11.2	PAVIMENTAÇÃO						103.106,28
1.11.2.1	PASSEIO						9.331,81
1.11.2.1.1	94990	EXECUÇÃO DE PASSEIO (CALÇADA) OU PISO DE CONCRETO COM CONCRETO MOLDADO IN LOCO, FEITO EM OBRA, ACABAMENTO CONVENCIONAL, NÃO ARMADO. AF_07/2016	SINAPI	M3	20,25	460,83	9.331,81
1.11.2.2	LEITO VIÁRIO						93.774,47
1.11.2.2.1	72799	PAVIMENTO EM PARALELEPÍPEDO SOBRE COLCHÃO DE AREIA REJUNTADO COM ARGAMASSA DE CIMENTO E AREIA NO TRAÇO 1:3 (PEDRAS PEQUENAS 30 A 35 PECAS POR M2)	SINAPI	M2	882,73	76,83	67.820,15
1.11.2.2.2	94273	ASSENTAMENTO DE GUIA (MEIO-FIO) EM TRECHO RETO, CONFECCIONADA EM CONCRETO PRÉ-FABRICADO, DIMENSÕES 100X15X13X30 CM (COMPRIMENTO X BASE INFERIOR X BASE SUPERIOR X ALTURA), PARA VIAS URBANAS (USO VIÁRIO). AF_06/2016	SINAPI	M	529,37	30,16	15.965,80
1.11.2.2.3	94281	EXECUÇÃO DE SARJETA DE CONCRETO USINADO, MOLDADA IN LOCO EM TRECHO RETO, 30 CM BASE X 15 CM ALTURA. AF_06/2016	SINAPI	M	313,12	31,90	9.988,53
1.11.3	PINTURA						503,43
1.11.3.1	83693	CAIACAÇÃO EM MEIO FIO	SINAPI	M2	158,81	3,17	503,43
TOTAL 1.11							105.244,43
1.12	RUA SEM DENOMINAÇÃO 06						55.282,92
1.12.1	SERVIÇOS PRELIMINARES						822,64
1.12.1.1	72961	REGULARIZAÇÃO E COMPACTAÇÃO DE SUBLEITO ATÉ 20 CM DE ESPESSURA	SINAPI	M2	483,20	1,26	608,83
1.12.1.2	C2873	LOCAÇÃO DA OBRA COM AUXÍLIO TOPOGRÁFICO (ÁREA ATÉ 5000 M2)	SEINFRA	M2	668,14	0,32	213,80
1.12.2	PAVIMENTAÇÃO						54.156,38
1.12.2.1	PASSEIO						5.967,75
1.12.2.1.1	94990	EXECUÇÃO DE PASSEIO (CALÇADA) OU PISO DE CONCRETO COM CONCRETO MOLDADO IN LOCO, FEITO EM OBRA, ACABAMENTO CONVENCIONAL, NÃO ARMADO. AF_07/2016	SINAPI	M3	12,95	460,83	5.967,75
1.12.2.2	LEITO VIÁRIO						48.188,63

LOCATRAN - Construções e Serviços Eireli
CNPJ: 24.260.329/0001-50

Ruan Coelho Vasconcelos
Sócio Administrador
CPF: 061.467.413-10



RUA SANTA RITA, 8ª - BAIRRO SÃO MIGUEL - CEP 63.010-560 - JUAZEIRO DO NORTE, CEARÁ
CNPJ 24.260.329/0001-50 INSCRIÇÃO MUNICIPAL-113424

John Heber F. Siudeaux
CREA-CE: 14377-D
BR-000144406-0


LOCATRAN CONSTRUÇÕES E SERVIÇOS EIRELI



1.12.2.2.1	72799	PAVIMENTO EM PARALELEPIPEDO SOBRE COLCHAO DE AREIA REJUNTADO COM ARGAMASSA DE CIMENTO E AREIA NO TRAÇO 1:3 (PEDRAS PEQUENAS 30 A 35 PECAS POR M2)	SINAPI	M2	425,22	76,83	32.669,65
1.12.2.2.2	94273	ASSENTAMENTO DE GUIA (MEIO-FIO) EM TRECHO RETO, CONFECCIONADA EM CONCRETO PRÉ-FABRICADO, DIMENSÕES 100X15X13X30 CM (COMPRIMENTO X BASE INFERIOR X BASE SUPERIOR X ALTURA), PARA VIAS URBANAS (USO VIÁRIO). AF_06/2016	SINAPI	M	319,58	30,16	9.638,53
1.12.2.2.3	94281	EXECUÇÃO DE SARJETA DE CONCRETO USINADO, MOLDADA IN LOCO EM TRECHO RETO, 30 CM BASE X 15 CM ALTURA. AF_06/2016	SINAPI	M	184,34	31,90	5.880,45
1.12.3	PINTURA						303,91
1.12.3.1	83693	CAIACAO EM MEIO FIO	SINAPI	M2	95,87	3,17	303,91
						TOTAL 1.12	55.282,92
1.13	RUA FREI DAMIÃO						110.079,51
1.13.1	SERVIÇOS PRELIMINARES						1.604,93
1.13.1.1	72961	REGULARIZACAO E COMPACTACAO DE SUBLEITO ATE 20 CM DE ESPESSURA	SINAPI	M2	916,50	1,26	1.154,79
1.13.1.2	C2873	LOCAÇÃO DA OBRA COM AUXÍLIO TOPOGRÁFICO (ÁREA ATÉ 5000 M2)	SEINFRA	M2	1.406,68	0,32	450,14
1.13.2	PAVIMENTAÇÃO						107.891,21
1.13.2.1	PASSEIO						15.811,08
1.13.2.1.1	94990	EXECUÇÃO DE PASSEIO (CALÇADA) OU PISO DE CONCRETO COM CONCRETO MOLDADO IN LOCO, FEITO EM OBRA, ACABAMENTO CONVENCIONAL, NÃO ARMADO. AF_07/2016	SINAPI	M3	34,31	460,83	15.811,08
1.13.2.2	LEITO VIÁRIO						92.080,13
1.13.2.2.1	72799	PAVIMENTO EM PARALELEPIPEDO SOBRE COLCHAO DE AREIA REJUNTADO COM ARGAMASSA DE CIMENTO E AREIA NO TRAÇO 1:3 (PEDRAS PEQUENAS 30 A 35 PECAS POR M2)	SINAPI	M2	806,52	76,83	61.964,93
1.13.2.2.2	94273	ASSENTAMENTO DE GUIA (MEIO-FIO) EM TRECHO RETO, CONFECCIONADA EM CONCRETO PRÉ-FABRICADO, DIMENSÕES 100X15X13X30 CM (COMPRIMENTO X BASE INFERIOR X BASE SUPERIOR X ALTURA), PARA VIAS URBANAS (USO VIÁRIO). AF_06/2016	SINAPI	M	613,43	30,16	18.501,05
1.13.2.2.3	94281	EXECUÇÃO DE SARJETA DE CONCRETO USINADO, MOLDADA IN LOCO EM TRECHO RETO, 30 CM BASE X 15 CM ALTURA. AF_06/2016	SINAPI	M	364,08	31,90	11.614,15
1.13.3	PINTURA						583,38
1.13.3.1	83693	CAIACAO EM MEIO FIO	SINAPI	M2	184,03	3,17	583,38
						TOTAL 1.13	110.079,51
1.14	RUA PADRE CÍCERO						54.216,43
1.14.1	SERVIÇOS PRELIMINARES						816,54
1.14.1.1	72961	REGULARIZACAO E COMPACTACAO DE SUBLEITO ATE 20 CM DE ESPESSURA	SINAPI	M2	480,90	1,26	605,93
1.14.1.2	C2873	LOCAÇÃO DA OBRA COM AUXÍLIO TOPOGRÁFICO (ÁREA ATÉ 5000 M2)	SEINFRA	M2	658,13	0,32	210,60

LOCATRAN - Construções e Serviços Eireli
CNPJ: 24.260.329/0001-50

Ruan Coelho Vasconcelos
Sócio Administrador
CPF: 061.467.413-10



RUA SANTA RITA, 8ª - BAIRRO SÃO MIGUEL - CEP 63.010-560 - JUAZEIRO DO NORTE, CEARÁ
CNPJ 24.260.329/0001-50 INSCRICAO MUNICIPAL-113424

John Heber F. Studeaux
CREA-CE: 14377-D
BN-060144406-0

LOCATRAN CONSTRUÇÕES E SERVIÇOS EIRELI



1.14.2	PAVIMENTAÇÃO						53.106,32
1.14.2.1	PASSEIO						5.718,90
1.14.2.1.1	94990	EXECUÇÃO DE PASSEIO (CALÇADA) OU PISO DE CONCRETO COM CONCRETO MOLDADO IN LOCO, FEITO EM OBRA, ACABAMENTO CONVENCIONAL, NÃO ARMADO. AF_07/2016	SINAPI	M3	12,41	460,83	5.718,90
1.14.2.2	LEITO VIÁRIO						47.387,42
1.14.2.2.1	72799	PAVIMENTO EM PARALELEPIPEDO SOBRE COLCHAO DE AREIA REJUNTADO COM ARGAMASSA DE CIMENTO E AREIA NO TRAÇO 1:3 (PEDRAS PEQUENAS 30 A 35 PECAS POR M2)	SINAPI	M2	432,81	76,83	33.252,79
1.14.2.2.2	94273	ASSENTAMENTO DE GUIA (MEIO-FIO) EM TRECHO RETO, CONFECCIONADA EM CONCRETO PRÉ-FABRICADO, DIMENSÕES 100X15X13X30 CM (COMPRIMENTO X BASE INFERIOR X BASE SUPERIOR X ALTURA), PARA VIAS URBANAS (USO VIÁRIO). AF_06/2016	SINAPI	M	308,70	30,16	9.310,39
1.14.2.2.3	94281	EXECUÇÃO DE SARJETA DE CONCRETO USINADO, MOLDADA IN LOCO EM TRECHO RETO, 30 CM BASE X 15 CM ALTURA. AF_06/2016	SINAPI	M	151,23	31,90	4.824,24
1.14.3	PINTURA						293,57
1.14.3.1	83693	CAIACAO EM MEIO FIO	SINAPI	M2	92,61	3,17	293,57
TOTAL						1.14	54.216,43
1.15	RUA SEM DENOMINAÇÃO 07						22.246,67
1.15.1	SERVIÇOS PRELIMINARES						327,58
1.15.1.1	72961	REGULARIZACAO E COMPACTACAO DE SUBLEITO ATE 20 CM DE ESPESSURA	SINAPI	M2	192,12	1,26	242,07
1.15.1.2	C2873	LOCAÇÃO DA OBRA COM AUXÍLIO TOPOGRÁFICO (ÁREA ATÉ 5000 M2)	SEINFRA	M2	267,22	0,32	85,51
1.15.2	PAVIMENTAÇÃO						21.791,59
1.15.2.1	PASSEIO						2.423,97
1.15.2.1.1	94990	EXECUÇÃO DE PASSEIO (CALÇADA) OU PISO DE CONCRETO COM CONCRETO MOLDADO IN LOCO, FEITO EM OBRA, ACABAMENTO CONVENCIONAL, NÃO ARMADO. AF_07/2016	SINAPI	M3	5,26	460,83	2.423,97
1.15.2.2	LEITO VIÁRIO						19.367,63
1.15.2.2.1	72799	PAVIMENTO EM PARALELEPIPEDO SOBRE COLCHAO DE AREIA REJUNTADO COM ARGAMASSA DE CIMENTO E AREIA NO TRAÇO 1:3 (PEDRAS PEQUENAS 30 A 35 PECAS POR M2)	SINAPI	M2	172,91	76,83	13.284,68
1.15.2.2.2	94273	ASSENTAMENTO DE GUIA (MEIO-FIO) EM TRECHO RETO, CONFECCIONADA EM CONCRETO PRÉ-FABRICADO, DIMENSÕES 100X15X13X30 CM (COMPRIMENTO X BASE INFERIOR X BASE SUPERIOR X ALTURA), PARA VIAS URBANAS (USO VIÁRIO). AF_06/2016	SINAPI	M	134,05	30,16	4.042,95
1.15.2.2.3	94281	EXECUÇÃO DE SARJETA DE CONCRETO USINADO, MOLDADA IN LOCO EM TRECHO RETO, 30 CM BASE X 15 CM ALTURA. AF_06/2016	SINAPI	M	63,95	31,90	2.040,01
1.15.3	PINTURA						127,50
1.15.3.1	83693	CAIACAO EM MEIO FIO	SINAPI	M2	40,22	3,17	127,50

LOCATRAN - Construções e Serviços Eireli
CNPJ: 24.260.329/0001-50

Ruan Coelho Vasconcelos
Sócio Administrador
CPF: 061.467.413-10



RUA SANTA RITA, 8ª - BAIRRO SÃO MIGUEL - CEP 63.010-560 - JUAZEIRO DO NORTE, CEARÁ
CNPJ 24.260.329/0001-50 INSCRICAO MUNICIPAL-113424

John Heber F. Silva
CREA-CE: 14377-D
BR-060144408-0

LOCATRA CONSTRUÇÕES E SERVIÇOS EIRELI



							TOTAL	1.15	22.246,67	
1.16	RUA SEM DENOMINAÇÃO 08									39.620,23
1.16.1	SERVIÇOS PRELIMINARES									584,40
1.16.1.1	72961	REGULARIZACAO E COMPACTACAO DE SUBLEITO ATE 20 CM DE ESPESSURA	SINAPI	M2	342,54		1,26	431,60		
1.16.1.2	C2873	LOCAÇÃO DA OBRA COM AUXÍLIO TOPOGRÁFICO (ÁREA ATÉ 5000 M2)	SEINFRA	M2	477,50		0,32	152,80		
1.16.2	PAVIMENTAÇÃO									38.817,51
1.16.2.1	PASSEIO									4.354,84
1.16.2.1.1	94990	EXECUÇÃO DE PASSEIO (CALÇADA) OU PISO DE CONCRETO COM CONCRETO MOLDADO IN LOCO, FEITO EM OBRA, ACABAMENTO CONVENCIONAL, NÃO ARMADO. AF_07/2016	SINAPI	M3	9,45		460,83	4.354,84		
1.16.2.2	LEITO VIÁRIO									34.462,67
1.16.2.2.1	72799	PAVIMENTO EM PARALELEPÍPEDO SOBRE COLCHÃO DE AREIA REJUNTADO COM ARGAMASSA DE CIMENTO E AREIA NO TRAÇO 1:3 (PEDRAS PEQUENAS 30 A 35 PECAS POR M2)	SINAPI	M2	308,29		76,83	23.685,92		
1.16.2.2.2	94273	ASSENTAMENTO DE GUIA (MEIO-FIO) EM TRECHO RETO, CONFECCIONADA EM CONCRETO PRÉ-FABRICADO, DIMENSÕES 100X15X13X30 CM (COMPRIMENTO X BASE INFERIOR X BASE SUPERIOR X ALTURA), PARA VIAS URBANAS (USO VIÁRIO). AF_06/2016	SINAPI	M	229,55		30,16	6.923,23		
1.16.2.2.3	94281	EXECUÇÃO DE SARJETA DE CONCRETO USINADO, MOLDADA IN LOCO EM TRECHO RETO, 30 CM BASE X 15 CM ALTURA. AF_06/2016	SINAPI	M	120,80		31,90	3.853,52		
1.16.3	PINTURA									218,32
1.16.3.1	83693	CAIACAO EM MEIO FIO	SINAPI	M2	68,87		3,17	218,32		
							TOTAL	1.16	39.620,23	
1.17	RUA NOSSA SENHORA									122.515,11
1.17.1	SERVIÇOS PRELIMINARES									1.830,51
1.17.1.1	72961	REGULARIZACAO E COMPACTACAO DE SUBLEITO ATE 20 CM DE ESPESSURA	SINAPI	M2	1.074,54		1,26	1.353,92		
1.17.1.2	C2873	LOCAÇÃO DA OBRA COM AUXÍLIO TOPOGRÁFICO (ÁREA ATÉ 5000 M2)	SEINFRA	M2	1.489,33		0,32	476,59		
1.17.2	PAVIMENTAÇÃO									120.016,78
1.17.2.1	PASSEIO									13.382,50
1.17.2.1.1	94990	EXECUÇÃO DE PASSEIO (CALÇADA) OU PISO DE CONCRETO COM CONCRETO MOLDADO IN LOCO, FEITO EM OBRA, ACABAMENTO CONVENCIONAL, NÃO ARMADO. AF_07/2016	SINAPI	M3	29,04		460,83	13.382,50		
1.17.2.2	LEITO VIÁRIO									106.634,28
1.17.2.2.1	72799	PAVIMENTO EM PARALELEPÍPEDO SOBRE COLCHÃO DE AREIA REJUNTADO COM ARGAMASSA DE CIMENTO E AREIA NO TRAÇO 1:3 (PEDRAS PEQUENAS 30 A 35 PECAS POR M2)	SINAPI	M2	967,09		76,83	74.301,52		

LOCATRA - Construções e Serviços Eireli
CNPJ: 24.260.329/0001-50

Ruan Coelho Vasconcelos
Sócio Administrador
CPF: 061.467.413-10

John Heber F. Studeaux
CREA-CE: 14377-D
BN-060144406-0



RUA SANTA RITA, 8º - BAIRRO SÃO MIGUEL - CEP 63.010-560 - JUAZEIRO DO NORTE, CEARÁ
CNPJ 24.260.329/0001-50 INSCRICAO MUNICIPAL-113424


LOCATRAN CONSTRUÇÕES E SERVIÇOS EIRELI



1	17.2.2.2	94273	ASSENTAMENTO DE GUIA (MEIO-FIO) EM TRECHO RETO, CONFECCIONADA EM CONCRETO PRÉ-FABRICADO, DIMENSÕES 100X15X13X30 CM (COMPRIMENTO X BASE INFERIOR X BASE SUPERIOR X ALTURA), PARA VIAS URBANAS (USO VIÁRIO). AF_06/2016	SINAPI	M	702,24	30,16	21.179,56
1	17.2.2.3	94281	EXECUÇÃO DE SARJETA DE CONCRETO USINADO, MOLDADA IN LOCO EM TRECHO RETO, 30 CM BASE X 15 CM ALTURA. AF_06/2016	SINAPI	M	349,63	31,90	11.153,20
1.17.3 PINTURA								667,82
1	17.3.1	83693	CAIACAO EM MEIO FIO	SINAPI	M2	210,67	3,17	667,82
							TOTAL 1.17	122.515,11
2 PAVIMENTAÇÃO - DISTRITO DE MANGABEIRA								648.620,23
2.1 RUA SEM DENOMINAÇÃO 01								38.232,34
2.1.1 SERVIÇOS PRELIMINARES								3.482,58
2	1.1.1	74209/001	PLACA DE OBRA EM CHAPA DE ACO GALVANIZADO	SINAPI	M2	12,00	245,45	2.945,40
2	1.1.2	72961	REGULARIZACAO E COMPACTACAO DE SUBLEITO ATE 20 CM DE ESPESSURA	SINAPI	M2	304,28	1,26	383,39
2	1.1.3	C2873	LOCAÇÃO DA OBRA COM AUXÍLIO TOPOGRÁFICO (ÁREA ATÉ 5000 M2)	SEINFRA	M2	480,59	0,32	153,79
2.1.2 PAVIMENTAÇÃO								34.612,31
2.1.2.1 PASSEIO								5.686,64
2	1.2.1.1	94990	EXECUÇÃO DE PASSEIO (CALÇADA) OU PISO DE CONCRETO COM CONCRETO MOLDADO IN LOCO, FEITO EM OBRA, ACABAMENTO CONVENCIONAL, NÃO ARMADO. AF_07/2016	SINAPI	M3	12,34	460,83	5.686,64
2.1.2.2 LEITO VIÁRIO								28.925,67
2	1.2.2.1	72799	PAVIMENTO EM PARALELEPIPEDO SOBRE COLCHAO DE AREIA REJUNTADO COM ARGAMASSA DE CIMENTO E AREIA NO TRAÇO 1:3 (PEDRAS PEQUENAS 30 A 35 PECAS POR M2)	SINAPI	M2	262,31	76,83	20.153,28
2	1.2.2.2	94273	ASSENTAMENTO DE GUIA (MEIO-FIO) EM TRECHO RETO, CONFECCIONADA EM CONCRETO PRÉ-FABRICADO, DIMENSÕES 100X15X13X30 CM (COMPRIMENTO X BASE INFERIOR X BASE SUPERIOR X ALTURA), PARA VIAS URBANAS (USO VIÁRIO). AF_06/2016	SINAPI	M	144,53	30,16	4.359,02
2	1.2.2.3	94281	EXECUÇÃO DE SARJETA DE CONCRETO USINADO, MOLDADA IN LOCO EM TRECHO RETO, 30 CM BASE X 15 CM ALTURA. AF_06/2016	SINAPI	M	138,35	31,90	4.413,37
3 PINTURA								137,45
2	1.3.1	83693	CAIACAO EM MEIO FIO	SINAPI	M2	43,36	3,17	137,45
							TOTAL 2.1	38.232,34
2.2 RUA SEM DENOMINAÇÃO 02								20.953,41
2.2.1 SERVIÇOS PRELIMINARES								310,30
2	2.1.1	72961	REGULARIZACAO E COMPACTACAO DE SUBLEITO ATE 20 CM DE ESPESSURA	SINAPI	M2	181,50	1,26	228,69
2	2.1.2	C2873	LOCAÇÃO DA OBRA COM AUXÍLIO TOPOGRÁFICO (ÁREA ATÉ 5000 M2)	SEINFRA	M2	255,03	0,32	81,61

LOCATRAN - Construções e Serviços Eireli
CNPJ: 24.260.329/0001-50

Ruan Coelho Vasconcelos
Sócio Administrador
CPF: 061.467.413-10



RUA SANTA RITA, 8ª - BAIRRO SÃO MIGUEL - CEP 63.010-560 - JUAZEIRO DO NORTE, CEARÁ
CNPJ 24.260.329/0001-50 INSCRICAO MUNICIPAL-113424

Ubiratan Heber F. Studeaux
CREA-CE: 14377-D
BR-060144408-0