

LOCATRAN CONSTRUÇÕES E SERVIÇOS EIRELI



2.2.2	PAVIMENTAÇÃO						20.530,54
2.2.2.1	PASSEIO						2.373,27
2.2.2.1.1	94990	EXECUÇÃO DE PASSEIO (CALÇADA) OU PISO DE CONCRETO COM CONCRETO MOLDADO IN LOCO, FEITO EM OBRA, ACABAMENTO CONVENCIONAL, NÃO ARMADO. AF_07/2016	SINAPI	M3	5,15	460,83	2.373,27
2.2.2.2	LEITO VIÁRIO						18.157,27
2.2.2.2.1	72799	PAVIMENTO EM PARALELEPIPEDO SOBRE COLCHAO DE AREIA REJUNTADO COM ARGAMASSA DE CIMENTO E AREIA NO TRAÇO 1:3 (PEDRAS PEQUENAS 30 A 35 PECAS POR M2)	SINAPI	M2	159,72	76,83	12.271,29
2.2.2.2.2	94273	ASSENTAMENTO DE GUIA (MEIO-FIO) EM TRECHO RETO, CONFECCIONADA EM CONCRETO PRÉ-FABRICADO, DIMENSÕES 100X15X13X30 CM (COMPRIMENTO X BASE INFERIOR X BASE SUPERIOR X ALTURA), PARA VIAS URBANAS (USO VIÁRIO). AF_06/2016	SINAPI	M	118,37	30,16	3.570,04
2.2.2.2.3	94281	EXECUÇÃO DE SARJETA DE CONCRETO USINADO, MOLDADA IN LOCO EM TRECHO RETO, 30 CM BASE X 15 CM ALTURA. AF_06/2016	SINAPI	M	72,60	31,90	2.315,94
2.2.3	PINTURA						112,57
2.2.3.1	83693	CAIACAÇÃO EM MEIO FIO	SINAPI	M2	35,51	3,17	112,57
TOTAL 2.2						20.953,41	
2.3	RUA CEL PEDRO MANGUEIRA						112.536,19
2.3.1	SERVIÇOS PRELIMINARES						1.776,98
2.3.1.1	72961	REGULARIZAÇÃO E COMPACTAÇÃO DE SUBLEITO ATÉ 20 CM DE ESPESSURA	SINAPI	M2	1.051,95	1,26	1.325,46
2.3.1.2	C2873	LOCAÇÃO DA OBRA COM AUXÍLIO TOPOGRÁFICO (ÁREA ATÉ 5000 M2)	SEINFRA	M2	1.411,02	0,32	451,53
2.3.2	PAVIMENTAÇÃO						110.263,86
2.3.2.1	PASSEIO						11.580,66
2.3.2.1.1	94990	EXECUÇÃO DE PASSEIO (CALÇADA) OU PISO DE CONCRETO COM CONCRETO MOLDADO IN LOCO, FEITO EM OBRA, ACABAMENTO CONVENCIONAL, NÃO ARMADO. AF_07/2016	SINAPI	M3	25,13	460,83	11.580,66
2.3.2.2	LEITO VIÁRIO						98.683,20
2.3.2.2.1	72799	PAVIMENTO EM PARALELEPIPEDO SOBRE COLCHAO DE AREIA REJUNTADO COM ARGAMASSA DE CIMENTO E AREIA NO TRAÇO 1:3 (PEDRAS PEQUENAS 30 A 35 PECAS POR M2)	SINAPI	M2	967,79	76,83	74.355,31
2.3.2.2.2	94273	ASSENTAMENTO DE GUIA (MEIO-FIO) EM TRECHO RETO, CONFECCIONADA EM CONCRETO PRÉ-FABRICADO, DIMENSÕES 100X15X13X30 CM (COMPRIMENTO X BASE INFERIOR X BASE SUPERIOR X ALTURA), PARA VIAS URBANAS (USO VIÁRIO). AF_06/2016	SINAPI	M	520,85	30,16	15.708,84
2.3.2.2.3	94281	EXECUÇÃO DE SARJETA DE CONCRETO USINADO, MOLDADA IN LOCO EM TRECHO RETO, 30 CM BASE X 15 CM ALTURA. AF_06/2016	SINAPI	M	270,19	31,90	8.619,06
2.3.3	PINTURA						495,34
2.3.3.1	83693	CAIACAÇÃO EM MEIO FIO	SINAPI	M2	156,26	3,17	495,34

LOCATRAN - Construções e Serviços Eireli
CNPJ: 24.260.329/0001-50

Ryan Coelho Vasconcelos
Sócio Administrador
CPF: 061.467.413-10

John Heber F. Siudeaux
CREA-CE: 14377-D
BN-060144406-0



RUA SANTA RITA, 8ª - BAIRRO SÃO MIGUEL - CEP 63.010-560 - JUAZEIRO DO NORTE, CEARÁ
CNPJ 24.260.329/0001-50 INSCRIÇÃO MUNICIPAL-113424

A
9

LOCATRAN CONSTRUÇÕES E SERVIÇOS EIRELI



							TOTAL 2.3	112.536,19
2.4	RUA SEM DENOMINAÇÃO 03							58.028,16
2.4.1	SERVIÇOS PRELIMINARES							925,09
2.4.1.1	72961	REGULARIZACAO E COMPACTACAO DE SUBLEITO ATE 20 CM DE ESPESSURA	SINAPI	M2	549,29	1,26	692,11	
2.4.1.2	C2873	LOCAÇÃO DA OBRA COM AUXÍLIO TOPOGRÁFICO (ÁREA ATÉ 5000 M2)	SEINFRA	M2	728,09	0,32	232,99	
2.4.2	PAVIMENTAÇÃO							56.866,39
2.4.2.1	PASSEIO							5.769,59
2.4.2.1.1	94990	EXECUÇÃO DE PASSEIO (CALÇADA) OU PISO DE CONCRETO COM CONCRETO MOLDADO IN LOCO, FEITO EM OBRA, ACABAMENTO CONVENCIONAL, NÃO ARMADO. AF_07/2016	SINAPI	M3	12,52	460,83	5.769,59	
2.4.2.2	LEITO VIÁRIO							51.096,80
2.4.2.2.1	72799	PAVIMENTO EM PARALELEPIPEDO SOBRE COLCHAO DE AREIA REJUNTADO COM ARGAMASSA DE CIMENTO E AREIA NO TRAÇO 1:3 (PEDRAS PEQUENAS 30 A 35 PECAS POR M2)	SINAPI	M2	502,21	76,83	38.584,79	
2.4.2.2.2	94273	ASSENTAMENTO DE GUIA (MEIO-FIO) EM TRECHO RETO, CONFECCIONADA EM CONCRETO PRÉ-FABRICADO, DIMENSÕES 100X15X13X30 CM (COMPRIMENTO X BASE INFERIOR X BASE SUPERIOR X ALTURA), PARA VIAS URBANAS (USO VIÁRIO). AF_06/2016	SINAPI	M	248,86	30,16	7.505,62	
2.4.2.2.3	94281	EXECUÇÃO DE SARJETA DE CONCRETO USINADO, MOLDADA IN LOCO EM TRECHO RETO, 30 CM BASE X 15 CM ALTURA. AF_06/2016	SINAPI	M	156,94	31,90	5.006,39	
2.4.3	PINTURA							236,67
2.4.3.1	83693	CAIACAO EM MEIO FIO	SINAPI	M2	74,66	3,17	236,67	
							TOTAL 2.4	58.028,16
2.5	RUA SEM DENOMINAÇÃO 04							125.145,96
2.5.1	SERVIÇOS PRELIMINARES							2.011,95
2.5.1.1	72961	REGULARIZACAO E COMPACTACAO DE SUBLEITO ATE 20 CM DE ESPESSURA	SINAPI	M2	1.192,37	1,26	1.502,39	
2.5.1.2	C2873	LOCAÇÃO DA OBRA COM AUXÍLIO TOPOGRÁFICO (ÁREA ATÉ 5000 M2)	SEINFRA	M2	1.592,38	0,32	509,56	
2.5.2	PAVIMENTAÇÃO							122.634,23
2.5.2.1	PASSEIO							12.903,24
2.5.2.1.1	94990	EXECUÇÃO DE PASSEIO (CALÇADA) OU PISO DE CONCRETO COM CONCRETO MOLDADO IN LOCO, FEITO EM OBRA, ACABAMENTO CONVENCIONAL, NÃO ARMADO. AF_07/2016	SINAPI	M3	28,00	460,83	12.903,24	
2.5.2.2	LEITO VIÁRIO							109.730,99
2.5.2.2.1	72799	PAVIMENTO EM PARALELEPIPEDO SOBRE COLCHAO DE AREIA REJUNTADO COM ARGAMASSA DE CIMENTO E AREIA NO TRAÇO 1:3 (PEDRAS PEQUENAS 30 A 35 PECAS POR M2)	SINAPI	M2	1.088,39	76,83	83.621,00	

LOCATRAN - Construções e Serviços Eireli
CNPJ: 24.260.329/0001-50

Ryan Coelho Vasconcelos
Sócio Administrador
CPF: 061.467.413-10

John Heber F. Siudeaux
CREA-CE: 14377-D
BN-060144406-0



RUA SANTA RITA, 8ª - BAIRRO SÃO MIGUEL - CEP 63.010-560 - JUAZEIRO DO NORTE, CEARÁ
CNPJ 24.260.329/0001-50 INSCRICAO MUNICIPAL-113424

LOCATRAN CONSTRUÇÕES E SERVIÇOS EIRELI



2.5.2.2.2	94273	ASSENTAMENTO DE GUIA (MEIO-FIO) EM TRECHO RETO, CONFECCIONADA EM CONCRETO PRÉ-FABRICADO, DIMENSÕES 100X15X13X30 CM (COMPRIMENTO X BASE INFERIOR X BASE SUPERIOR X ALTURA), PARA VIAS URBANAS (USO VIÁRIO). AF_06/2016	SINAPI	M	525,53	30,16	15.849,98
2.5.2.2.3	94281	EXECUÇÃO DE SARJETA DE CONCRETO USINADO, MOLDADA IN LOCO EM TRECHO RETO, 30 CM BASE X 15 CM ALTURA. AF_06/2016	SINAPI	M	321,63	31,90	10.260,00
2.5.3	PINTURA						499,78
2.5.3.1	83693	CAIACAO EM MEIO FIO	SINAPI	M2	157,66	3,17	499,78
						TOTAL 2.5	125.145,96
2.6	RUA OTÁVIO VIEIRA						35.894,07
2.6.1	SERVIÇOS PRELIMINARES						532,79
2.6.1.1	72961	REGULARIZACAO E COMPACTACAO DE SUBLEITO ATE 20 CM DE ESPESSURA	SINAPI	M2	308,59	1,26	388,82
2.6.1.2	C2873	LOCAÇÃO DA OBRA COM AUXÍLIO TOPOGRÁFICO (ÁREA ATÉ 5000 M2)	SEINFRA	M2	449,88	0,32	143,96
2.6.2	PAVIMENTAÇÃO						35.178,21
2.6.2.1	PASSEIO						4.557,61
2.6.2.1.1	94990	EXECUÇÃO DE PASSEIO (CALÇADA) OU PISO DE CONCRETO COM CONCRETO MOLDADO IN LOCO, FEITO EM OBRA, ACABAMENTO CONVENCIONAL, NÃO ARMADO. AF_07/2016	SINAPI	M3	9,89	460,83	4.557,61
2.6.2.2	LEITO VIÁRIO						30.620,61
2.6.2.2.1	72799	PAVIMENTO EM PARALELEPIPEDO SOBRE COLCHAO DE AREIA REJUNTADO COM ARGAMASSA DE CIMENTO E AREIA NO TRAÇO 1:3 (PEDRAS PEQUENAS 30 A 35 PECAS POR M2)	SINAPI	M2	272,64	76,83	20.946,93
2.6.2.2.2	94273	ASSENTAMENTO DE GUIA (MEIO-FIO) EM TRECHO RETO, CONFECCIONADA EM CONCRETO PRÉ-FABRICADO, DIMENSÕES 100X15X13X30 CM (COMPRIMENTO X BASE INFERIOR X BASE SUPERIOR X ALTURA), PARA VIAS URBANAS (USO VIÁRIO). AF_06/2016	SINAPI	M	192,50	30,16	5.805,80
2.6.2.2.3	94281	EXECUÇÃO DE SARJETA DE CONCRETO USINADO, MOLDADA IN LOCO EM TRECHO RETO, 30 CM BASE X 15 CM ALTURA. AF_06/2016	SINAPI	M	121,25	31,90	3.867,88
2.6.3	PINTURA						183,07
2.6.3.1	83693	CAIACAO EM MEIO FIO	SINAPI	M2	57,75	3,17	183,07
						TOTAL 2.6	35.894,07
2.7	RUA PEDRO LUIZ SOBRINHO						64.538,08
2.7.1	SERVIÇOS PRELIMINARES						959,82
2.7.1.1	72961	REGULARIZACAO E COMPACTACAO DE SUBLEITO ATE 20 CM DE ESPESSURA	SINAPI	M2	563,22	1,26	709,66
2.7.1.2	C2873	LOCAÇÃO DA OBRA COM AUXÍLIO TOPOGRÁFICO (ÁREA ATÉ 5000 M2)	SEINFRA	M2	781,75	0,32	250,16
2.7.2	PAVIMENTAÇÃO						63.223,86
2.7.2.1	PASSEIO						7.050,70

LOCATRAN - Construções e Serviços Eireli
CNPJ: 24.260.329/0001-50

Ruan Coelho Vasconcelos
Sócio Administrador
CPF: 061.467.413-10

John Heber F. Siudeaux
CREA-CE: 14377-D
BN-060144406-0



RUA SANTA RITA, 8ª - BAIRRO SÃO MIGUEL - CEP 63.010-560 - JUAZEIRO DO NORTE, CEARÁ
CNPJ 24.260.329/0001-50 INSCRICAO MUNICIPAL-113424

A
g

LOCATRAN CONSTRUÇÕES E SERVIÇOS EIRELI



2.7.2.1.1	94990	EXECUÇÃO DE PASSEIO (CALÇADA) OU PISO DE CONCRETO COM CONCRETO MOLDADO IN LOCO, FEITO EM OBRA, ACABAMENTO CONVENCIONAL, NÃO ARMADO. AF_07/2016	SINAPI	M3	15,30	460,83	7.050,70
2.7.2.2	LEITO VIÁRIO						56.173,16
2.7.2.2.1	72799	PAVIMENTO EM PARALELEPIPEDO SOBRE COLCHAO DE AREIA REJUNTADO COM ARGAMASSA DE CIMENTO E AREIA NO TRAÇO 1:3 (PEDRAS PEQUENAS 30 A 35 PECAS POR M2)	SINAPI	M2	506,90	76,83	38.945,13
2.7.2.2.2	94273	ASSENTAMENTO DE GUIA (MEIO-FIO) EM TRECHO RETO, CONFECCIONADA EM CONCRETO PRÉ-FABRICADO, DIMENSÕES 100X15X13X30 CM (COMPRIMENTO X BASE INFERIOR X BASE SUPERIOR X ALTURA), PARA VIAS URBANAS (USO VIÁRIO). AF_06/2016	SINAPI	M	372,65	30,16	11.239,12
2.7.2.2.3	94281	EXECUÇÃO DE SARJETA DE CONCRETO USINADO, MOLDADA IN LOCO EM TRECHO RETO, 30 CM BASE X 15 CM ALTURA. AF_06/2016	SINAPI	M	187,74	31,90	5.988,91
2.7.3	PINTURA						354,41
2.7.3.1	83693	CAIACAO EM MEIO FIO	SINAPI	M2	111,80	3,17	354,41
						TOTAL 2.7	64.538,08
2.8	AVENIDA SÃO SEBASTIÃO						62.641,15
2.8.1	SERVIÇOS PRELIMINARES						946,45
2.8.1.1	72961	REGULARIZACAO E COMPACTACAO DE SUBLEITO ATE 20 CM DE ESPESSURA	SINAPI	M2	543,39	1,26	684,67
2.8.1.2	C2873	LOCAÇÃO DA OBRA COM AUXÍLIO TOPOGRÁFICO (ÁREA ATÉ 5000 M2)	SEINFRA	M2	818,06	0,32	261,78
2.8.2	PAVIMENTAÇÃO						61.402,42
2.8.2.1	PASSEIO						8.861,76
2.8.2.1.1	94990	EXECUÇÃO DE PASSEIO (CALÇADA) OU PISO DE CONCRETO COM CONCRETO MOLDADO IN LOCO, FEITO EM OBRA, ACABAMENTO CONVENCIONAL, NÃO ARMADO. AF_07/2016	SINAPI	M3	19,23	460,83	8.861,76
2.8.2.2	LEITO VIÁRIO						52.540,66
2.8.2.2.1	72799	PAVIMENTO EM PARALELEPIPEDO SOBRE COLCHAO DE AREIA REJUNTADO COM ARGAMASSA DE CIMENTO E AREIA NO TRAÇO 1:3 (PEDRAS PEQUENAS 30 A 35 PECAS POR M2)	SINAPI	M2	491,81	76,83	37.785,76
2.8.2.2.2	94273	ASSENTAMENTO DE GUIA (MEIO-FIO) EM TRECHO RETO, CONFECCIONADA EM CONCRETO PRÉ-FABRICADO, DIMENSÕES 100X15X13X30 CM (COMPRIMENTO X BASE INFERIOR X BASE SUPERIOR X ALTURA), PARA VIAS URBANAS (USO VIÁRIO). AF_06/2016	SINAPI	M	307,34	30,16	9.269,37
2.8.2.2.3	94281	EXECUÇÃO DE SARJETA DE CONCRETO USINADO, MOLDADA IN LOCO EM TRECHO RETO, 30 CM BASE X 15 CM ALTURA. AF_06/2016	SINAPI	M	171,96	31,90	5.485,52
2.8.3	PINTURA						292,27
2.8.3.1	83693	CAIACAO EM MEIO FIO	SINAPI	M2	92,20	3,17	292,27
						TOTAL 2.8	62.641,15
2.9	RUA CEL MANOEL DUARTE						109.152,16

LOCATRAN - Construções e Serviços Eireli
CNPJ: 24.260.329/0001-50

Ruan Coelho Vasconcelos
Sócio Administrador
CPF: 061.467.413-10

John Heber F. Siudeack
CREA-CE: 14377-D
BN-060144408-0



RUA SANTA RITA, 8ª - BAIRRO SÃO MIGUEL - CEP 63.010-560 - JUAZEIRO DO NORTE, CEARÁ
CNPJ 24.260.329/0001-50 INSCRICAO MUNICIPAL-113424

d

P

LOCATRAN CONSTRUÇÕES E SERVIÇOS EIRELI



2.9.1	SERVIÇOS PRELIMINARES						1.636,28
2.9.1.1	72961	REGULARIZACAO E COMPACTACAO DE SUBLEITO ATE 20 CM DE ESPESURA	SINAPI	M2	960,00	1,26	1.209,60
2.9.1.2	C2873	LOCAÇÃO DA OBRA COM AUXÍLIO TOPOGRÁFICO (ÁREA ATÉ 5000 M2)	SEINFRA	M2	1.333,38	0,32	426,68
2.9.2	PAVIMENTAÇÃO						106.932,63
2.9.2.1	PASSEIO						12.046,10
2.9.2.1.1	94990	EXECUÇÃO DE PASSEIO (CALÇADA) OU PISO DE CONCRETO COM CONCRETO MOLDADO IN LOCO, FEITO EM OBRA, ACABAMENTO CONVENCIONAL, NÃO ARMADO. AF_07/2016	SINAPI	M3	26,14	460,83	12.046,10
2.9.2.2	LEITO VIÁRIO						94.886,54
2.9.2.2.1	72799	PAVIMENTO EM PARALELEPIPEDO SOBRE COLCHAO DE AREIA REJUNTADO COM ARGAMASSA DE CIMENTO E AREIA NO TRAÇO 1:3 (PEDRAS PEQUENAS 30 A 35 PECAS POR M2)	SINAPI	M2	864,00	76,83	66.381,12
2.9.2.2.2	94273	ASSENTAMENTO DE GUIA (MEIO-FIO) EM TRECHO RETO, CONFECCIONADA EM CONCRETO PRÉ-FABRICADO, DIMENSÕES 100X15X13X30 CM (COMPRIMENTO X BASE INFERIOR X BASE SUPERIOR X ALTURA), PARA VIAS URBANAS (USO VIÁRIO). AF_06/2016	SINAPI	M	613,31	30,16	18.497,43
2.9.2.2.3	94281	EXECUÇÃO DE SARJETA DE CONCRETO USINADO, MOLDADA IN LOCO EM TRECHO RETO, 30 CM BASE X 15 CM ALTURA. AF_06/2016	SINAPI	M	313,73	31,90	10.007,99
2.9.3	PINTURA						583,25
2.9.3.1	83693	CAIACAO EM MEIO FIO	SINAPI	M2	183,99	3,17	583,25
TOTAL 2.9						109.152,16	
2.10	RUA SEM DENOMINAÇÃO 05						21.498,73
2.10.1	SERVIÇOS PRELIMINARES						317,25
2.10.1.1	72961	REGULARIZACAO E COMPACTACAO DE SUBLEITO ATE 20 CM DE ESPESURA	SINAPI	M2	186,00	1,26	234,36
2.10.1.2	C2873	LOCAÇÃO DA OBRA COM AUXÍLIO TOPOGRÁFICO (ÁREA ATÉ 5000 M2)	SEINFRA	M2	259,03	0,32	82,89
2.10.2	PAVIMENTAÇÃO						21.059,59
2.10.2.1	PASSEIO						2.354,84
2.10.2.1.1	94990	EXECUÇÃO DE PASSEIO (CALÇADA) OU PISO DE CONCRETO COM CONCRETO MOLDADO IN LOCO, FEITO EM OBRA, ACABAMENTO CONVENCIONAL, NÃO ARMADO. AF_07/2016	SINAPI	M3	5,11	460,83	2.354,84
2.10.2.2	LEITO VIÁRIO						18.704,75
2.10.2.2.1	72799	PAVIMENTO EM PARALELEPIPEDO SOBRE COLCHAO DE AREIA REJUNTADO COM ARGAMASSA DE CIMENTO E AREIA NO TRAÇO 1:3 (PEDRAS PEQUENAS 30 A 35 PECAS POR M2)	SINAPI	M2	167,40	76,83	12.861,34
2.10.2.2.2	94273	ASSENTAMENTO DE GUIA (MEIO-FIO) EM TRECHO RETO, CONFECCIONADA EM CONCRETO PRÉ-FABRICADO, DIMENSÕES 100X15X13X30 CM (COMPRIMENTO X BASE INFERIOR X BASE SUPERIOR X ALTURA), PARA VIAS URBANAS (USO VIÁRIO). AF_06/2016	SINAPI	M	128,17	30,16	3.865,61

LOCATRAN - Construções e Serviços Eireli
CNPJ: 24.260.329/0001-50

Ruan Coelho Vasconcelos
Sócio Administrador
CPF: 061.467.413-10

John Heber F. Siudeaux
CREA-CE: 14377-D
BN-060144406-0



RUA SANTA RITA, 8ª - BAIRRO SÃO MIGUEL - CEP 63.010-560 - JUAZEIRO DO NORTE, CEARÁ
CNPJ 24.260.329/0001-50 INSCRICAO MUNICIPAL-113424

A *9*

LOCATRAN CONSTRUÇÕES E SERVIÇOS EIRELI




2.10.2.2.3	94281	EXECUÇÃO DE SARJETA DE CONCRETO USINADO, MOLDADA IN LOCO EM TRECHO RETO, 30 CM BASE X 15 CM ALTURA. AF_06/2016	SINAPI	M	62,00	31,90	1.977,80
2.10.3	PINTURA						121,89
2.10.3.1	83693	CAIACAO EM MEIO FIO	SINAPI	M2	38,45	3,17	121,89
						TOTAL 2.10	21.498,73
3	PAVIMENTAÇÃO - CAJUEIRO						592.440,03
3.1	RUA ZITO LOBO						592.440,03
3.1.1	SERVIÇOS PRELIMINARES						11.682,84
3.1.1.1	74209/001	PLACA DE OBRA EM CHAPA DE AÇO GALVANIZADO	SINAPI	M2	12,00	245,45	2.945,40
3.1.1.2	72961	REGULARIZACAO E COMPACTACAO DE SUBLEITO ATE 20 CM DE ESPESSURA	SINAPI	M2	5.115,60	1,26	6.445,66
3.1.1.3	C2873	LOCAÇÃO DA OBRA COM AUXÍLIO TOPOGRÁFICO (ÁREA ATÉ 5000 M2)	SEINFRA	M2	7.161,84	0,32	2.291,79
3.1.2	PAVIMENTAÇÃO						577.497,91
2.1	PASSEIO						66.009,29
3.1.2.1.1	94990	EXECUÇÃO DE PASSEIO (CALÇADA) OU PISO DE CONCRETO COM CONCRETO MOLDADO IN LOCO, FEITO EM OBRA, ACABAMENTO CONVENCIONAL, NÃO ARMADO. AF_07/2016	SINAPI	M3	143,24	460,83	66.009,29
3.1.2.2	LEITO VIÁRIO						511.488,63
3.1.2.2.1	72799	PAVIMENTO EM PARALELEPIPEDO SOBRE COLCHAO DE AREIA REJUNTADO COM ARGAMASSA DE CIMENTO E AREIA NO TRAÇO 1:3 (PEDRAS PEQUENAS 30 A 35 PECAS POR M2)	SINAPI	M2	4.604,04	76,83	353.728,39
3.1.2.2.2	94273	ASSENTAMENTO DE GUIA (MEIO-FIO) EM TRECHO RETO, CONFECCIONADA EM CONCRETO PRÉ-FABRICADO, DIMENSÕES 100X15X13X30 CM (COMPRIMENTO X BASE INFERIOR X BASE SUPERIOR X ALTURA), PARA VIAS URBANAS (USO VIÁRIO). AF_06/2016	SINAPI	M	3.427,20	30,16	103.364,35
3.1.2.2.3	94281	EXECUÇÃO DE SARJETA DE CONCRETO USINADO, MOLDADA IN LOCO EM TRECHO RETO, 30 CM BASE X 15 CM ALTURA. AF_06/2016	SINAPI	M	1.705,20	31,90	54.395,88
3.1.3	PINTURA						3.259,27
3.1.3.1	83693	CAIACAO EM MEIO FIO	SINAPI	M2	1.028,16	3,17	3.259,27
						TOTAL 3.0	592.440,03


SUBTOTAL GERAL: 2.300.732,34
BDI: 554.246,42
TOTAL GERAL: 2.854.978,76

Dois Milhões Oitocentos e Cinquenta e Quatro Mil Novecentos e Setenta e Oito Reais e Setenta e Seis Centavos.

Juazeiro do Norte/CE, 04 de Abril de 2018.

LOCATRAN - Construções e Serviços Eireli
 CNPJ: 24.260.329/0001-50


Ryan Coelho Vasconcelos
 Sócio Administrador
 CPF: 061.467.413-10


John Heber F. Siudeaux
 CREA-CE: 14377-D
 BN-060144406-0



RUA SANTA RITA, 8ª - BAIRRO SÃO MIGUEL - CEP 63.010-560 - JUAZEIRO DO NORTE, CEARÁ
 CNPJ 24.260.329/0001-50 INSCRICAO MUNICIPAL-113424

A

A

LOCATRAN CONSTRUÇÕES E SERVIÇOS EIRELI



OBRA: PAVIMENTAÇÃO EM PARALELEPÍEDO C/ REJUNTAMENTO
 MUNICÍPIO: LAVRAS DA MANGABEIRA/ CE
 ENDEREÇO: DIVERSAS RUAS, LAVRAS DA MANGABEIRA/CE
 PREÇO BASE: SINAPI NOV/2017 SEM DESONERAÇÃO e SEINFRA 024 SEM DESONERAÇÃO
 B.D.I: 24,09%

RESUMO DO ORÇAMENTO			
ITEM	DESCRIÇÃO	TOTAL	%
1	PAVIMENTAÇÃO - DISTRITO DE QUITAIÚS	1.059.672,08	37,12
2	PAVIMENTAÇÃO - DISTRITO DE MANGABEIRA	648.620,23	22,72
3	PAVIMENTAÇÃO - CAJUEIRO	592.440,03	20,75
4	Benefícios e Despesas Indiretas (BDI)	554.246,42	19,41
SUBTOTAL GERAL:		2.300.732,34	100,00
BDI:		554.246,42	
TOTAL GERAL:		2.854.978,76	

Juazeiro do Norte/CE, 04 de Abril de 2018.

LOCATRAN - Construções e Serviços Eireli
 CNPJ: 24.260.329/0001-50

Ruan Coelho Vasconcelos
 Ruan Coelho Vasconcelos
 Sócio Administrador
 CPF: 061.467.413-10

John Heber F. Siudeaux
 John Heber F. Siudeaux
 CREA-CE: 14377-D
 BN-060144406-0



RUA SANTA RITA, 8º - BAIRRO SÃO MIGUEL - CEP 63.010-560 - JUAZEIRO DO NORTE, CEARÁ
 CNPJ 24.260.329/0001-50 INSCRIÇÃO MUNICIPAL-113424

LOCATRAN CONSTRUÇÕES E SERVIÇOS EIRELI

OBRA: PAVIMENTAÇÃO EM PARALELEPÉDRO C/ REJUNTAMENTO
MUNICÍPIO: LAVRAS DA MANGABEIRA/ CE
ENDEREÇO: DIVERSAS RUAS, LAVRAS DA MANGABEIRA/CE
PREÇO BASE: SINAPI NOV/2017 SEM DESONERAÇÃO e SEINFRA 024 SEM DESONERAÇÃO
B.D.I: 24,09%

CRONOGRAMA FÍSICO-FINANCEIRO

ITEM	DESCRIÇÃO	VALOR (R\$)		MÊS 01		MÊS 02		MÊS 03		MÊS 04		MÊS 05	
		%	VALOR	%	VALOR	%	VALOR	%	VALOR	%	VALOR	%	VALOR
1	PAVIMENTAÇÃO - DISTRITO DE QUITAÍÓS	22,00%	1.059.672,08	22,00%	233.127,86	22,00%	233.127,86	22,00%	233.127,86	22,00%	233.127,86	12,00%	127.160,65
2	PAVIMENTAÇÃO - DISTRITO DE MANGABEIRA	0,00%	648.620,23	0,00%	-	0,00%	-	0,00%	-	0,00%	-	15,00%	97.293,03
3	PAVIMENTAÇÃO - CAJUEIRO	0,00%	592.440,03	0,00%	-	0,00%	-	0,00%	-	0,00%	-	0,00%	-
	TOTAL GERAL SEM BDI	10,13%	2.300.732,34	10,13%	233.127,86	10,13%	233.127,86	10,13%	233.127,86	10,13%	233.127,86	9,76%	224.453,68
	BDI	10,13%	554.246,42	10,13%	56.160,50	10,13%	56.160,50	10,13%	56.160,50	10,13%	56.160,50	9,76%	54.070,89
	TOTAL GERAL COM BDI	10,13%	2.854.978,76	10,13%	289.288,36	10,13%	289.288,36	10,13%	289.288,36	10,13%	289.288,36	9,76%	278.524,58
	TOTAL GERAL ACUMULADO	10,13%	2.854.978,76	20,26%	578.576,72	30,39%	867.865,07	40,52%	1.157.153,43	50,28%	1.435.678,01		

ITEM	DESCRIÇÃO	VALOR (R\$)		MÊS 06		MÊS 07		MÊS 08		MÊS 09		MÊS 10	
		%	VALOR	%	VALOR	%	VALOR	%	VALOR	%	VALOR	%	VALOR
1	PAVIMENTAÇÃO - DISTRITO DE QUITAÍÓS	0,00%	1.059.672,08	0,00%	-	0,00%	-	0,00%	-	0,00%	-	0,00%	-
2	PAVIMENTAÇÃO - DISTRITO DE MANGABEIRA	35,00%	648.620,23	35,00%	227.017,08	15,00%	97.293,03	0,00%	-	0,00%	-	0,00%	-
3	PAVIMENTAÇÃO - CAJUEIRO	0,00%	592.440,03	0,00%	-	20,00%	118.488,01	40,00%	236.976,01	40,00%	236.976,01	40,00%	236.976,01
	TOTAL GERAL SEM BDI	9,87%	2.300.732,34	9,87%	227.017,08	9,38%	215.781,04	10,30%	236.976,01	10,30%	236.976,01	10,30%	236.976,01
	BDI	9,87%	554.246,42	9,87%	54.688,41	9,38%	51.981,65	10,30%	57.087,52	10,30%	57.087,52	10,30%	57.087,52
	TOTAL GERAL COM BDI	9,87%	2.854.978,76	9,87%	281.705,50	9,38%	267.762,69	10,30%	294.063,53	10,30%	294.063,53	10,30%	294.063,53
	TOTAL GERAL ACUMULADO	60,15%	2.854.978,76	70,02%	1.717.383,50	79,40%	2.266.851,69	89,70%	2.560.915,22	100,00%	2.854.978,76		


Juazeiro do Norte/CE, 04 de Abril de 2018.

LOCATRAN - Construções e Serviços Eireli
 CNPJ: 24.260.329/0001-50

Ruan Coelho Vasconcelos
 Sócio Administrador
 CPF: 061.467.413-10



RUA SANTA RITA, 8 - BAIRRO SÃO MIGUEL - CEP 63.010-560 - JUAZEIRO DO NORTE, CEARA
 CNPJ 24.260.329/0001-50 INSCRICAO MUNICIPAL-113424



LOCATRAN CONSTRUÇÕES E SERVIÇOS EIRELI



OBRA: PAVIMENTAÇÃO EM PARALELEPÍEDO C/ REJUNTAMENTO
 MUNICÍPIO: LAVRAS DA MANGABEIRA/ CE
 ENDEREÇO: DIVERSAS RUAS, LAVRAS DA MANGABEIRA/CE
 PREÇO BASE: SINAPI NOV/2017 SEM DESONERAÇÃO e SEINFRA 024 SEM DESONERAÇÃO
 B.D.I: 24,09%

COMPOSIÇÃO DO BDI

COD	DESCRIÇÃO	%
Benefício		
S + G	Garantia/seguros	0,4000
L	Lucro	7,3000
TOTAL		7,7000
Despesas Indiretas		
AC	Administração central	4,6700
DF	Despesas financeiras	1,1100
R	Riscos	0,5600
TOTAL		6,3400
I Impostos		
	PIS	0,6500
	COFINS	3,0000
	ISS	4,0000
	CPRB(4,5%, APENAS QUANDO TIVER DESONERAÇÃO INSS)	0,0000
TOTAL		7,6500

BDI = 24,09%


$$(1+AC+S+R+G) * (1+DF) * (1+L) / (1-I) - 1$$

Juazeiro do Norte/CE, 04 de Abril de 2018.

LOCATRAN - Construções e Serviços Eireli
 CNPJ: 24.260.329/0001-50

Ruan Coelho Vasconcelos
Ruan Coelho Vasconcelos
 Sócio Administrador
 CPF: 061.467.413-10

John Heber F. Siudeaux
John Heber F. Siudeaux
 CREA-CE: 14377-D
 BN-060144406-0



RUA SANTA RITA, 8ª - BAIRRO SÃO MIGUEL - CEP 63.010-560 - JUAZEIRO DO NORTE, CEARÁ
 CNPJ 24.260.329/0001-50 INSCRIÇÃO MUNICIPAL-113424

9

