

LOCATRAN CONSTRUÇÕES E SERVIÇOS EIRELI

PROPOSTA

A
COMISSÃO PERMANENTE DE LICITAÇÕES
PREFEITURA MUNICIPAL DE LAVRAS DA MANGABEIRA - CEARÁ

REF.: CONCORRÊNCIA PÚBLICA Nº - 2018.02.21.01



Prezados(as) Senhores(as),

Apresentamos a V. Sas., nossa proposta para o objeto do Edital de **CONCORRÊNCIA PÚBLICA Nº - 2018.02.21.01**, cujo objeto é a CONTRATAÇÃO PARA PRESTAÇÃO DE SERVIÇOS DE EXECUÇÃO DE RECUPERAÇÃO DE ESTRADA VICINAL DE DIVERSOS TRECHOS DO MUNICÍPIO DE LAVRAS DA MANGABEIRA-CE, pelo Valor Global de R\$ **2.854.978,76 (Dois Milhões Oitocentos e Cinquenta e Quatro Mil Novecentos e Setenta e Oito Reais e Setenta e Seis Centavos)**, com prazo de execução conforme edital.

Caso nos seja adjudicado o objeto da presente licitação, nos comprometemos a assinar o contrato no prazo determinado no documento de convocação, indicando para esse fim o (a) Sr (a). **RUAN COELHO VASCONCELOS**, portador (a) da carteira de Identidade nº. 2002029083009 e CPF nº 061.467.413-10, Como representante legal desta empresa.

Informamos que o prazo de validade da nossa proposta é de 60 (sessenta) dias corridos, a contar da data da abertura da licitação.


Finalizando, declaramos que assumimos inteira responsabilidade pela execução dos serviços objeto deste Edital e que serão executados conforme exigência editalícia e contratual, e que serão iniciados dentro do prazo de até 10 (dez) dias consecutivos, contados a partir da data de recebimento da Ordem de Serviço.

Atenciosamente.

LOCATRAN - Construções e Serviços Eireli
CNPJ: 24.260.329/0001-50


Ryan Coelho Vasconcelos
Sócio Administrador
CPF: 061.467.413-10


JUAZEIRO DO NORTE CE, 04 DE ABRIL DE 2018


Heber F. Siude
CREA-CE: 14377-0
BN-060144406-0



RUA SANTA RITA, 8º - BAIRRO SÃO MIGUEL - CEP 63.010-560 - JUAZEIRO DO NORTE, CEARÁ

CNPJ 24.260.329/0001-50 INSCRICAO MUNICIPAL-113424



[Faint, illegible text or markings in the bottom left corner.]

[Faint, illegible text or markings in the bottom right corner.]

LOCATRAN CONSTRUÇÕES E SERVIÇOS EIRELI



OBRA: PAVIMENTAÇÃO EM PARALELEPÍEDO C/ REJUNTAMENTO
 MUNICÍPIO: LAVRAS DA MANGABEIRA/ CE
 ENDEREÇO: DIVERSAS RUAS, LAVRAS DA MANGABEIRA/CE
 PREÇO BASE: SINAPINOV/2017 SEM DESONERAÇÃO e SEINFRA 024 SEM DESONERAÇÃO
 B.D.I.: 24,09%

PLANILHA ORÇAMENTÁRIA

ITEM	CÓDIGO	ESPECIFICAÇÃO	(FONTE)	UNID.	QTDE.	VR. UNIT.	VR. TOTAL
1		PAVIMENTAÇÃO - DISTRITO DE QUITAIÚS					1.059.672,08
1.1		RUA SEM DENOMINAÇÃO 01					51.383,96
1.1.1		SERVIÇOS PRELIMINARES					3.671,90
1.1.1.1	74209/001	PLACA DE OBRA EM CHAPA DE AÇO GALVANIZADO	SINAPI	M2	12,00	245,45	2.945,40
1.1.1.2	72961	REGULARIZAÇÃO E COMPACTAÇÃO DE SUBLEITO ATÉ 20 CM DE ESPESSURA	SINAPI	M2	415,95	1,26	524,10
1.1.1.3	C2873	LOCAÇÃO DA OBRA COM AUXÍLIO TOPOGRÁFICO (ÁREA ATÉ 5000 M2)	SEINFRA	M2	632,50	0,32	202,40
1.1.2		PAVIMENTAÇÃO					47.485,19
1.1.2.1		PASSEIO					6.986,18
1.1.2.1.1	94990	EXECUÇÃO DE PASSEIO (CALÇADA) OU PISO DE CONCRETO COM CONCRETO MOLDADO IN LOCO, FEITO EM OBRA, ACABAMENTO CONVENCIONAL, NÃO ARMADO. AF_07/2016	SINAPI	M3	15,16	460,83	6.986,18
1.1.2.2		LEITO VIÁRIO					40.499,00
1.1.2.2.1	72799	PAVIMENTO EM PARALELEPÍEDO SOBRE COLCHÃO DE AREIA REJUNTADO COM ARGAMASSA DE CIMENTO E AREIA NO TRAÇO 1:3 (PEDRAS PEQUENAS 30 A 35 PECAS POR M2)	SINAPI	M2	366,04	76,83	28.122,85
1.1.2.2.2	94273	ASSENTAMENTO DE GUIA (MEIO-FIO) EM TRECHO RETO, CONFECCIONADA EM CONCRETO PRÉ-FABRICADO, DIMENSÕES 100X15X13X30 CM (COMPRIMENTO X BASE INFERIOR X BASE SUPERIOR X ALTURA), PARA VIAS URBANAS (USO VIÁRIO). AF_06/2016	SINAPI	M	238,57	30,16	7.195,27
1.1.2.2.3	94281	EXECUÇÃO DE SARJETA DE CONCRETO USINADO, MOLDADA IN LOCO EM TRECHO RETO, 30 CM BASE X 15 CM ALTURA. AF_06/2016	SINAPI	M	162,41	31,90	5.180,88
1		PINTURA					226,88
1.1.3.1	83693	CAIACAO EM MEIO FIO	SINAPI	M2	71,57	3,17	226,88
TOTAL 1.1							51.383,96
1.2		RUA SEM DENOMINAÇÃO 02					30.146,37
1.2.1		SERVIÇOS PRELIMINARES					422,63
1.2.1.1	72961	REGULARIZAÇÃO E COMPACTAÇÃO DE SUBLEITO ATÉ 20 CM DE ESPESSURA	SINAPI	M2	242,98	1,26	306,15

LOCATRAN - Construções e Serviços Eireli
 CNPJ: 24.260.329/0001-50

Ruan Coelho Vasconcelos
 Sócio Administrador
 CPF: 061.467.413-10

John Heber F. Siudo
 CREA-CE: 111111-1
 BN-0601411111



RUA SANTA RITA, 8º - BAIRRO SÃO MIGUEL - CEP 63.010-560 - JUAZEIRO DO NORTE, CEARÁ
 CNPJ 24.260.329/0001-50 INSCRIÇÃO MUNICIPAL-113424



THE UNIVERSITY OF CHICAGO
LIBRARY
540 EAST 58TH STREET
CHICAGO, ILL. 60637
TEL: 773-936-3700
WWW.CHICAGO.EDU

UNIVERSITY OF CHICAGO
LIBRARY
540 EAST 58TH STREET
CHICAGO, ILL. 60637
TEL: 773-936-3700
WWW.CHICAGO.EDU

LOCATRAN CONSTRUÇÕES E SERVIÇOS EIRELI




1.2.1.2	C2873	LOCAÇÃO DA OBRA COM AUXÍLIO TOPOGRÁFICO (ÁREA ATÉ 5000 M2)	SEINFRA	M2	364,00	0,32	116,48
1.2.2	PAVIMENTAÇÃO						29.544,82
1.2.2.1	PASSEIO						3.903,23
1.2.2.1.1	Juazeiro do Norte/CE, 04 de Abril de 2018.	EXECUÇÃO DE PASSEIO (CALÇADA) OU PISO DE CONCRETO COM CONCRETO MOLDADO IN LOCO, FEITO EM OBRA, ACABAMENTO CONVENCIONAL, NÃO ARMADO. AF_07/2016	SINAPI	M3	8,47	460,83	3.903,23
1.2.2.2	LEITO VIÁRIO						25.641,59
1.2.2.2.1	72799	PAVIMENTO EM PARALELEPIPEDO SOBRE COLCHAO DE AREIA REJUNTADO COM ARGAMASSA DE CIMENTO E AREIA NO TRAÇO 1:3 (PEDRAS PEQUENAS 30 A 35 PECAS POR M2)	SINAPI	M2	198,80	76,83	15.273,80
1.2.2.2.2	94273	ASSENTAMENTO DE GUIA (MEIO-FIO) EM TRECHO RETO, CONFECCIONADA EM CONCRETO PRÉ-FABRICADO, DIMENSÕES 100X15X13X30 CM (COMPRIMENTO X BASE INFERIOR X BASE SUPERIOR X ALTURA), PARA VIAS URBANAS (USO VIÁRIO). AF_06/2016	SINAPI	M	188,12	30,16	5.673,70
1.2.2.2.3	94281	EXECUÇÃO DE SARJETA DE CONCRETO USINADO, MOLDADA IN LOCO EM TRECHO RETO, 30 CM BASE X 15 CM ALTURA. AF_06/2016	SINAPI	M	147,15	31,90	4.694,09
1.2.3	PINTURA						178,91
1.2.3.1	83693	CAIACAÇÃO EM MEIO FIO	SINAPI	M2	56,44	3,17	178,91
						TOTAL 1.2	30.146,37
1.3	RUA SEM DENOMINAÇÃO 03						56.036,76
1.3.1	SERVIÇOS PRELIMINARES						770,22
1.3.1.1	72961	REGULARIZACAO E COMPACTACAO DE SUBLEITO ATE 20 CM DE ESPESSURA	SINAPI	M2	434,21	1,26	547,10
1.3.1.2	C2873	LOCAÇÃO DA OBRA COM AUXÍLIO TOPOGRÁFICO (ÁREA ATÉ 5000 M2)	SEINFRA	M2	697,25	0,32	223,12
1.3.2	PAVIMENTAÇÃO						54.928,86
1.3.2.1	PASSEIO						8.483,88
1.3.2.1.1	94990	EXECUÇÃO DE PASSEIO (CALÇADA) OU PISO DE CONCRETO COM CONCRETO MOLDADO IN LOCO, FEITO EM OBRA, ACABAMENTO CONVENCIONAL, NÃO ARMADO. AF_07/2016	SINAPI	M3	18,41	460,83	8.483,88
1.3.2.2	LEITO VIÁRIO						46.444,98
1.3.2.2.1	72799	PAVIMENTO EM PARALELEPIPEDO SOBRE COLCHAO DE AREIA REJUNTADO COM ARGAMASSA DE CIMENTO E AREIA NO TRAÇO 1:3 (PEDRAS PEQUENAS 30 A 35 PECAS POR M2)	SINAPI	M2	359,77	76,83	27.641,13
1.3.2.2.2	94273	ASSENTAMENTO DE GUIA (MEIO-FIO) EM TRECHO RETO, CONFECCIONADA EM CONCRETO PRÉ-FABRICADO, DIMENSÕES 100X15X13X30 CM (COMPRIMENTO X BASE INFERIOR X BASE SUPERIOR X ALTURA), PARA VIAS URBANAS (USO VIÁRIO). AF_06/2016	SINAPI	M	355,07	30,16	10.708,91
1.3.2.2.3	94281	EXECUÇÃO DE SARJETA DE CONCRETO USINADO, MOLDADA IN LOCO EM TRECHO RETO, 30 CM BASE X 15 CM ALTURA. AF_06/2016	SINAPI	M	253,76	31,90	8.094,94

LOCATRAN - Construções e Serviços Eireli
CNPJ: 24.260.329/0001-50

Ruan Coelho Vasconcelos
Sócio Administrador
CPF: 061.467.413-10

John Heber F. Siudeaux
CREA-CE: 14377-D
BN-060144406-0



RUA SANTA RITA, 8º - BAIRRO SÃO MIGUEL - CEP 63.010-560 - JUAZEIRO DO NORTE, CEARÁ
CNPJ 24.260.329/0001-50 INSCRIÇÃO MUNICIPAL-113424

Handwritten initials and marks.

LOCATRAN CONSTRUÇÕES E SERVIÇOS EIRELI



1.3.3	PINTURA						337,67
1.3.3.1	83693	CAIACAO EM MEIO FIO	SINAPI	M2	106,52	3,17	337,67
TOTAL 1.3						56.036,76	
1.4	RUA PAULO ALEXANDRINO DE OLIVEIRA 01						40.161,96
1.4.1	SERVIÇOS PRELIMINARES						650,56
1.4.1.1	72961	REGULARIZACAO E COMPACTACAO DE SUBLEITO ATE 20 CM DE ESPESSURA	SINAPI	M2	388,34	1,26	489,31
1.4.1.2	C2873	LOCAÇÃO DA OBRA COM AUXÍLIO TOPOGRÁFICO (ÁREA ATÉ 5000 M2)	SEINFRA	M2	503,90	0,32	161,25
1.4.2	PAVIMENTAÇÃO						39.333,63
1.4.2.1	PASSEIO						3.728,11
1.4.2.1.1	94990	EXECUÇÃO DE PASSEIO (CALÇADA) OU PISO DE CONCRETO COM CONCRETO MOLDADO IN LOCO, FEITO EM OBRA, ACABAMENTO CONVENCIONAL, NÃO ARMADO. AF_07/2016	SINAPI	M3	8,09	460,83	3.728,11
1.4.2.2	LEITO VIÁRIO						35.605,52
1.4.2.2.1	72799	PAVIMENTO EM PARALELEPIPEDO SOBRE COLCHAO DE AREIA REJUNTADO COM ARGAMASSA DE CIMENTO E AREIA NO TRAÇO 1:3 (PEDRAS PEQUENAS 30 A 35 PECAS POR M2)	SINAPI	M2	348,20	76,83	26.752,21
1.4.2.2.2	94273	ASSENTAMENTO DE GUIA (MEIO-FIO) EM TRECHO RETO, CONFECCIONADA EM CONCRETO PRÉ-FABRICADO, DIMENSÕES 100X15X13X30 CM (COMPRIMENTO X BASE INFERIOR X BASE SUPERIOR X ALTURA), PARA VIAS URBANAS (USO VIÁRIO). AF_06/2016	SINAPI	M	186,94	30,16	5.638,11
1.4.2.2.3	94281	EXECUÇÃO DE SARJETA DE CONCRETO USINADO, MOLDADA IN LOCO EM TRECHO RETO, 30 CM BASE X 15 CM ALTURA. AF_06/2016	SINAPI	M	100,79	31,90	3.215,20
1.4.3	PINTURA						177,77
1.4.3.1	83693	CAIACAO EM MEIO FIO	SINAPI	M2	56,08	3,17	177,77
TOTAL 1.4						40.161,96	
1.5	RUA PAULO ALEXANDRINO DE OLIVEIRA 02						100.238,26
1.5.1	SERVIÇOS PRELIMINARES						1.715,69
1.5.1.1	72961	REGULARIZACAO E COMPACTACAO DE SUBLEITO ATE 20 CM DE ESPESSURA	SINAPI	M2	1.017,50	1,26	1.282,05
1.5.1.2	C2873	LOCAÇÃO DA OBRA COM AUXÍLIO TOPOGRÁFICO (ÁREA ATÉ 5000 M2)	SEINFRA	M2	1.355,12	0,32	433,64
1.5.2	PAVIMENTAÇÃO						98.248,74
1.5.2.1	PASSEIO						10.889,41
1.5.2.1.1	94990	EXECUÇÃO DE PASSEIO (CALÇADA) OU PISO DE CONCRETO COM CONCRETO MOLDADO IN LOCO, FEITO EM OBRA, ACABAMENTO CONVENCIONAL, NÃO ARMADO. AF_07/2016	SINAPI	M3	23,63	460,83	10.889,41
1.5.2.2	LEITO VIÁRIO						87.359,33
1.5.2.2.1	72799	PAVIMENTO EM PARALELEPIPEDO SOBRE COLCHAO DE AREIA REJUNTADO COM ARGAMASSA DE CIMENTO E AREIA NO TRAÇO 1:3 (PEDRAS PEQUENAS 30 A 35 PECAS POR M2)	SINAPI	M2	937,59	76,83	72.035,04

LOCATRAN - Construções e Serviços Eireli
CNPJ: 24.260.329/0001-50

Ruan Coelho Vasconcelos
Sócio Administrador
CPF: 061.467.413-10

John Heber F. Siudeaux
CREA-CE: 14377-D
BR-060144406-0



RUA SANTA RITA, 8ª - BAIRRO SÃO MIGUEL - CEP 63.010-560 - JUAZEIRO DO NORTE, CEARÁ
CNPJ 24.260.329/0001-50 INSCRICAO MUNICIPAL-113424

LOCATRAN CONSTRUÇÕES E SERVIÇOS



1.5.2.2.2	94273	ASSENTAMENTO DE GUIA (MEIO-FIO) EM TRECHO RETO, CONFECCIONADA EM CONCRETO PRÉ-FABRICADO, DIMENSÕES 100X15X13X30 CM (COMPRIMENTO X BASE INFERIOR X BASE SUPERIOR X ALTURA), PARA VIAS URBANAS (USO VIÁRIO). AF_06/2016	SINAPI	M	287,92	30,16	8.683,67
1.5.2.2.3	94281	EXECUÇÃO DE SARJETA DE CONCRETO USINADO, MOLDADA IN LOCO EM TRECHO RETO, 30 CM BASE X 15 CM ALTURA. AF_06/2016	SINAPI	M	208,17	31,90	6.640,62
1.5.3	PINTURA						273,82
1.5.3.1	83693	CAIACAO EM MEIO FIO	SINAPI	M2	86,38	3,17	273,82
						TOTAL 1.5	100.238,26
1.5	RUA CELSO CLEMENTE 01						19.876,66
1.5.1	SERVIÇOS PRELIMINARES						285,17
1.5.1.1	72961	REGULARIZACAO E COMPACTACAO DE SUBLEITO ATE 20 CM DE ESPESSURA	SINAPI	M2	161,74	1,26	203,79
1.5.1.2	C2873	LOCAÇÃO DA OBRA COM AUXÍLIO TOPOGRÁFICO (ÁREA ATÉ 5000 M2)	SEINFRA	M2	254,31	0,32	81,38
2	PAVIMENTAÇÃO						19.484,66
1.6.2.1	PASSEIO						2.986,18
1.6.2.1.1	94990	EXECUÇÃO DE PASSEIO (CALÇADA) OU PISO DE CONCRETO COM CONCRETO MOLDADO IN LOCO, FEITO EM OBRA, ACABAMENTO CONVENCIONAL, NÃO ARMADO. AF_07/2016	SINAPI	M3	6,48	460,83	2.986,18
1.6.2.2	LEITO VIÁRIO						16.498,48
1.6.2.2.1	72799	PAVIMENTO EM PARALELEPIPEDO SOBRE COLCHAO DE AREIA REJUNTADO COM ARGAMASSA DE CIMENTO E AREIA NO TRAÇO 1:3 (PEDRAS PEQUENAS 30 A 35 PECAS POR M2)	SINAPI	M2	133,77	76,83	10.277,55
1.6.2.2.2	94273	ASSENTAMENTO DE GUIA (MEIO-FIO) EM TRECHO RETO, CONFECCIONADA EM CONCRETO PRÉ-FABRICADO, DIMENSÕES 100X15X13X30 CM (COMPRIMENTO X BASE INFERIOR X BASE SUPERIOR X ALTURA), PARA VIAS URBANAS (USO VIÁRIO). AF_06/2016	SINAPI	M	112,32	30,16	3.387,57
1.6.2.2.3	94281	EXECUÇÃO DE SARJETA DE CONCRETO USINADO, MOLDADA IN LOCO EM TRECHO RETO, 30 CM BASE X 15 CM ALTURA. AF_06/2016	SINAPI	M	88,82	31,90	2.833,36
1.6.3	PINTURA						106,83
1.6.3.1	83693	CAIACAO EM MEIO FIO	SINAPI	M2	33,70	3,17	106,83
						TOTAL 1.6	19.876,66
1.7	RUA CELSO CLEMENTE 02						49.855,87
1.7.1	SERVIÇOS PRELIMINARES						792,82
1.7.1.1	72961	REGULARIZACAO E COMPACTACAO DE SUBLEITO ATE 20 CM DE ESPESSURA	SINAPI	M2	451,25	1,26	568,58
1.7.1.2	C2873	LOCAÇÃO DA OBRA COM AUXÍLIO TOPOGRÁFICO (ÁREA ATÉ 5000 M2)	SEINFRA	M2	700,75	0,32	224,24
1.7.2	PAVIMENTAÇÃO						48.913,18
1.7.2.1	PASSEIO						8.046,09

LOCATRAN - Construções e Serviços Eireli
CNPJ: 24.260.329/0001-50

Ruan Coelho Vasconcelos
Sócio Administrador
CPF: 061.467.413-10

John Heber F. Siudeaux
CREA-CE: 14377-D
BN-060144408-0



RUA SANTA RITA, 8ª - BAIRRO SÃO MIGUEL - CEP 63.010-560 - JUAZEIRO DO NORTE, CEARÁ
CNPJ 24.260.329/0001-50 INSCRICAO MUNICIPAL-113424

LOCATRAN CONSTRUÇÕES E SERVIÇOS EIRELI



1.7.2.1.1	94990	EXECUÇÃO DE PASSEIO (CALÇADA) OU PISO DE CONCRETO COM CONCRETO MOLDADO IN LOCO, FEITO EM OBRA, ACABAMENTO CONVENCIONAL, NÃO ARMADO. AF_07/2016	SINAPI	M3	17,46	460,83	8.046,09
1.7.2.2	LEITO VIÁRIO						40.867,09
1.7.2.2.1	72799	PAVIMENTO EM PARALELEPIPEDO SOBRE COLCHAO DE AREIA REJUNTADO COM ARGAMASSA DE CIMENTO E AREIA NO TRAÇO 1:3 (PEDRAS PEQUENAS 30 A 35 PECAS POR M2)	SINAPI	M2	406,39	76,83	31.222,94
1.7.2.2.2	94273	ASSENTAMENTO DE GUIA (MEIO-FIO) EM TRECHO RETO, CONFECCIONADA EM CONCRETO PRÉ-FABRICADO, DIMENSÕES 100X15X13X30 CM (COMPRIMENTO X BASE INFERIOR X BASE SUPERIOR X ALTURA), PARA VIAS URBANAS (USO VIÁRIO). AF_06/2016	SINAPI	M	157,59	30,16	4.752,91
1.7.2.2.3	94281	EXECUÇÃO DE SARJETA DE CONCRETO USINADO, MOLDADA IN LOCO EM TRECHO RETO, 30 CM BASE X 15 CM ALTURA. AF_06/2016	SINAPI	M	153,33	31,90	4.891,23
1.7.3	PINTURA						149,88
1.7.3.1	83693	CAIACAO EM MEIO FIO	SINAPI	M2	47,28	3,17	149,88
						TOTAL 1.7	49.855,87
1.8	RUA SEM DENOMINAÇÃO 04						152.610,67
1.8.1	SERVIÇOS PRELIMINARES						2.386,81
1.8.1.1	72961	REGULARIZACAO E COMPACTACAO DE SUBLEITO ATE 20 CM DE ESPESSURA	SINAPI	M2	1.418,65	1,26	1.787,50
1.8.1.2	C2873	LOCAÇÃO DA OBRA COM AUXÍLIO TOPOGRÁFICO (ÁREA ATÉ 5000 M2)	SEINFRA	M2	1.872,86	0,32	599,32
1.8.2	PAVIMENTAÇÃO						149.505,25
1.8.2.1	PASSEIO						14.649,79
1.8.2.1.1	94990	EXECUÇÃO DE PASSEIO (CALÇADA) OU PISO DE CONCRETO COM CONCRETO MOLDADO IN LOCO, FEITO EM OBRA, ACABAMENTO CONVENCIONAL, NÃO ARMADO. AF_07/2016	SINAPI	M3	31,79	460,83	14.649,79
1.8.2.2	LEITO VIÁRIO						134.855,47
1.8.2.2.1	72799	PAVIMENTO EM PARALELEPIPEDO SOBRE COLCHAO DE AREIA REJUNTADO COM ARGAMASSA DE CIMENTO E AREIA NO TRAÇO 1:3 (PEDRAS PEQUENAS 30 A 35 PECAS POR M2)	SINAPI	M2	1.299,43	76,83	99.835,21
1.8.2.2.2	94273	ASSENTAMENTO DE GUIA (MEIO-FIO) EM TRECHO RETO, CONFECCIONADA EM CONCRETO PRÉ-FABRICADO, DIMENSÕES 100X15X13X30 CM (COMPRIMENTO X BASE INFERIOR X BASE SUPERIOR X ALTURA), PARA VIAS URBANAS (USO VIÁRIO). AF_06/2016	SINAPI	M	755,63	30,16	22.789,80
1.8.2.2.3	94281	EXECUÇÃO DE SARJETA DE CONCRETO USINADO, MOLDADA IN LOCO EM TRECHO RETO, 30 CM BASE X 15 CM ALTURA. AF_06/2016	SINAPI	M	383,40	31,90	12.230,46
1.8.3	PINTURA						718,61
1.8.3.1	83693	CAIACAO EM MEIO FIO	SINAPI	M2	226,69	3,17	718,61
						TOTAL 1.8	152.610,67
1.9	TRAVESSA PROFESSORA MARIA ALTAIR GONÇALVES						35.240,35

LOCATRAN - Construções e Serviços Eireli
CNPJ: 24.260.329/0001-50

Ruan Coelho Vasconcelos
Sócio Administrador
CPF: 061.467.413-10



RUA SANTA RITA, 8ª - BAIRRO SÃO MIGUEL - CEP 63.010-560 - JUAZEIRO DO NORTE, CEARÁ
CNPJ 24.260.329/0001-50 INSCRICAO MUNICIPAL-113424

John Heber F. Siudeaux
CREA-CE: 14377-D
EN-060144406-0

LOCATRAN CONSTRUÇÕES E SERVIÇOS EIRELI



1.9.1	SERVIÇOS PRELIMINARES						528,12
1.9.1.1	72961	REGULARIZACAO E COMPACTACAO DE SUBLEITO ATE 20 CM DE ESPESSURA	SINAPI	M2	299,88	1,26	377,85
1.9.1.2	C2873	LOCAÇÃO DA OBRA COM AUXÍLIO TOPOGRÁFICO (ÁREA ATÉ 5000 M2)	SEINFRA	M2	469,60	0,32	150,27
1.9.2	PAVIMENTAÇÃO						34.551,36
1.9.2.1	PASSEIO						5.474,66
1.9.2.1.1	94990	EXECUÇÃO DE PASSEIO (CALÇADA) OU PISO DE CONCRETO COM CONCRETO MOLDADO IN LOCO, FEITO EM OBRA, ACABAMENTO CONVENCIONAL, NÃO ARMADO. AF_07/2016	SINAPI	M3	11,88	460,83	5.474,66
1.9.2.2	LEITO VIÁRIO						29.076,70
1.9.2.2.1	72799	PAVIMENTO EM PARALELEPIPEDO SOBRE COLCHAO DE AREIA REJUNTADO COM ARGAMASSA DE CIMENTO E AREIA NO TRAÇO 1:3 (PEDRAS PEQUENAS 30 A 35 PECAS POR M2)	SINAPI	M2	261,18	76,83	20.066,46
1.9.2.2.2	94273	ASSENTAMENTO DE GUIA (MEIO-FIO) EM TRECHO RETO, CONFECCIONADA EM CONCRETO PRÉ-FABRICADO, DIMENSÕES 100X15X13X30 CM (COMPRIMENTO X BASE INFERIOR X BASE SUPERIOR X ALTURA), PARA VIAS URBANAS (USO VIÁRIO). AF_06/2016	SINAPI	M	169,17	30,16	5.102,17
1.9.2.2.3	94281	EXECUÇÃO DE SARJETA DE CONCRETO USINADO, MOLDADA IN LOCO EM TRECHO RETO, 30 CM BASE X 15 CM ALTURA. AF_06/2016	SINAPI	M	122,51	31,90	3.908,07
1.9.3	PINTURA						160,88
1.9.3.1	83693	CAIACAO EM MEIO FIO	SINAPI	M2	50,75	3,17	160,88
TOTAL 1.9							35.240,35
1.10	RUA PROFESSORA MARIA ALTAIR GONÇALVES						14.915,90
1.10.1	SERVIÇOS PRELIMINARES						296,07
1.10.1.1	72961	REGULARIZACAO E COMPACTACAO DE SUBLEITO ATE 20 CM DE ESPESSURA	SINAPI	M2	181,62	1,26	228,84
1.10.1.2	C2873	LOCAÇÃO DA OBRA COM AUXÍLIO TOPOGRÁFICO (ÁREA ATÉ 5000 M2)	SEINFRA	M2	210,10	0,32	67,23
1.10.2	PAVIMENTAÇÃO						14.596,12
1.10.2.1	PASSEIO						917,05
1.10.2.1.1	94990	EXECUÇÃO DE PASSEIO (CALÇADA) OU PISO DE CONCRETO COM CONCRETO MOLDADO IN LOCO, FEITO EM OBRA, ACABAMENTO CONVENCIONAL, NÃO ARMADO. AF_07/2016	SINAPI	M3	1,99	460,83	917,05
1.10.2.2	LEITO VIÁRIO						13.679,07
1.10.2.2.1	72799	PAVIMENTO EM PARALELEPIPEDO SOBRE COLCHAO DE AREIA REJUNTADO COM ARGAMASSA DE CIMENTO E AREIA NO TRAÇO 1:3 (PEDRAS PEQUENAS 30 A 35 PECAS POR M2)	SINAPI	M2	160,70	76,83	12.346,58
1.10.2.2.2	94273	ASSENTAMENTO DE GUIA (MEIO-FIO) EM TRECHO RETO, CONFECCIONADA EM CONCRETO PRÉ-FABRICADO, DIMENSÕES 100X15X13X30 CM (COMPRIMENTO X BASE INFERIOR X BASE SUPERIOR X ALTURA), PARA VIAS URBANAS (USO VIÁRIO). AF_06/2016	SINAPI	M	24,92	30,16	751,59

LOCATRAN - Construções e Serviços Eireli
CNPJ: 24.260.329/0001-50

Ruan Coelho Vasconcelos
Sócio Administrador
CPF: 061.467.413-10

John Heber F. Siudeaux
CREA-CE: 14377-D
EN-060144406-0



RUA SANTA RITA, 8º - BAIRRO SÃO MIGUEL - CEP 63.010-560 - JUAZEIRO DO NORTE, CEARÁ
CNPJ 24.260.329/0001-50 INSCRICAO MUNICIPAL-113424

(Handwritten signatures)

LOCATRAN CONSTRUÇÕES E SERVIÇOS EIRELI



1.10.2.2.3	94281	EXECUÇÃO DE SARJETA DE CONCRETO USINADO, MOLDADA IN LOCO EM TRECHO RETO, 30 CM BASE X 15 CM ALTURA. AF_06/2016	SINAPI	M	18,21	31,90	580,90
1.10.3	PINTURA						23,71
1.10.3.1	83693	CAIACAO EM MEIO FIO	SINAPI	M2	7,48	3,17	23,71
						TOTAL 1.10	14.915,90
1.11	RUA SEM DENOMINAÇÃO 05						105.244,43
1.11.1	SERVIÇOS PRELIMINARES						1.634,72
1.11.1.1	72961	REGULARIZACAO E COMPACTACAO DE SUBLEITO ATE 20 CM DE ESPESSURA	SINAPI	M2	976,04	1,26	1.229,81
1.11.1.2	C2873	LOCAÇÃO DA OBRA COM AUXÍLIO TOPOGRÁFICO (ÁREA ATÉ 5000 M2)	SEINFRA	M2	1.265,35	0,32	404,91
1.11.2	PAVIMENTAÇÃO						103.106,28
1.11.2.1	PASSEIO						9.331,81
1.11.2.1.1	94990	EXECUÇÃO DE PASSEIO (CALÇADA) OU PISO DE CONCRETO COM CONCRETO MOLDADO IN LOCO, FEITO EM OBRA, ACABAMENTO CONVENCIONAL, NÃO ARMADO. AF_07/2016	SINAPI	M3	20,25	460,83	9.331,81
1.11.2.2	LEITO VIÁRIO						93.774,47
1.11.2.2.1	72799	PAVIMENTO EM PARALELEPÍPEDO SOBRE COLCHAO DE AREIA REJUNTADO COM ARGAMASSA DE CIMENTO E AREIA NO TRAÇO 1:3 (PEDRAS PEQUENAS 30 A 35 PECAS POR M2)	SINAPI	M2	882,73	76,83	67.820,15
1.11.2.2.2	94273	ASSENTAMENTO DE GUIA (MEIO-FIO) EM TRECHO RETO, CONFECCIONADA EM CONCRETO PRÉ-FABRICADO, DIMENSÕES 100X15X13X30 CM (COMPRIMENTO X BASE INFERIOR X BASE SUPERIOR X ALTURA), PARA VIAS URBANAS (USO VIÁRIO). AF_06/2016	SINAPI	M	529,37	30,16	15.965,80
1.11.2.2.3	94281	EXECUÇÃO DE SARJETA DE CONCRETO USINADO, MOLDADA IN LOCO EM TRECHO RETO, 30 CM BASE X 15 CM ALTURA. AF_06/2016	SINAPI	M	313,12	31,90	9.988,53
1.11.3	PINTURA						503,43
1.11.3.1	83693	CAIACAO EM MEIO FIO	SINAPI	M2	158,81	3,17	503,43
						TOTAL 1.11	105.244,43
1.12	RUA SEM DENOMINAÇÃO 06						55.282,92
1.12.1	SERVIÇOS PRELIMINARES						822,64
1.12.1.1	72961	REGULARIZACAO E COMPACTACAO DE SUBLEITO ATE 20 CM DE ESPESSURA	SINAPI	M2	483,20	1,26	608,83
1.12.1.2	C2873	LOCAÇÃO DA OBRA COM AUXÍLIO TOPOGRÁFICO (ÁREA ATÉ 5000 M2)	SEINFRA	M2	668,14	0,32	213,80
1.12.2	PAVIMENTAÇÃO						54.156,38
1.12.2.1	PASSEIO						5.967,75
1.12.2.1.1	94990	EXECUÇÃO DE PASSEIO (CALÇADA) OU PISO DE CONCRETO COM CONCRETO MOLDADO IN LOCO, FEITO EM OBRA, ACABAMENTO CONVENCIONAL, NÃO ARMADO. AF_07/2016	SINAPI	M3	12,95	460,83	5.967,75
1.12.2.2	LEITO VIÁRIO						48.188,63

LOCATRAN - Construções e Serviços Eireli
CNPJ: 24.260.329/0001-50

Ruan Coelho Vasconcelos
Sócio Administrador
CPF: 061.467.413-10



RUA SANTA RITA, 8º - BAIRRO SÃO MIGUEL - CEP 63.010-560 - JUAZEIRO DO NORTE, CEARÁ
CNPJ 24.260.329/0001-50 INSCRICAO MUNICIPAL-113424

John Heber F. Siudeaux
CREA-CE: 14377-D
BN-060144406-0



Handwritten mark or signature in blue ink, located in the bottom left quadrant of the page.

Faint, illegible text or markings in the bottom center of the page, possibly a stamp or bleed-through.

LOCATRAN CONSTRUÇÕES E SERVIÇOS EIRELI



1.12.2.2.1	72799	PAVIMENTO EM PARALELEPIPEDO SOBRE COLCHAO DE AREIA REJUNTADO COM ARGAMASSA DE CIMENTO E AREIA NO TRAÇO 1:3 (PEDRAS PEQUENAS 30 A 35 PECAS POR M2)	SINAPI	M2	425,22	76,83	32.669,65
1.12.2.2.2	94273	ASSENTAMENTO DE GUIA (MEIO-FIO) EM TRECHO RETO, CONFECCIONADA EM CONCRETO PRÉ-FABRICADO, DIMENSÕES 100X15X13X30 CM (COMPRIMENTO X BASE INFERIOR X BASE SUPERIOR X ALTURA), PARA VIAS URBANAS (USO VIÁRIO). AF_06/2016	SINAPI	M	319,58	30,16	9.638,53
1.12.2.2.3	94281	EXECUÇÃO DE SARJETA DE CONCRETO USINADO, MOLDADA IN LOCO EM TRECHO RETO, 30 CM BASE X 15 CM ALTURA. AF_06/2016	SINAPI	M	184,34	31,90	5.880,45
1.12.3	PINTURA						303,91
1.12.3.1	83693	CAIACAO EM MEIO FIO	SINAPI	M2	95,87	3,17	303,91
						TOTAL 1.12	55.282,92
1.13	RUA FREI DAMIÃO						110.079,51
1.13.1	SERVIÇOS PRELIMINARES						1.604,93
1.13.1.1	72961	REGULARIZACAO E COMPACTACAO DE SUBLEITO ATE 20 CM DE ESPESSURA	SINAPI	M2	916,50	1,26	1.154,79
1.13.1.2	C2873	LOCAÇÃO DA OBRA COM AUXÍLIO TOPOGRÁFICO (ÁREA ATÉ 5000 M2)	SEINFRA	M2	1.406,68	0,32	450,14
1.13.2	PAVIMENTAÇÃO						107.891,21
1.13.2.1	PASSEIO						15.811,08
1.13.2.1.1	94990	EXECUÇÃO DE PASSEIO (CALÇADA) OU PISO DE CONCRETO COM CONCRETO MOLDADO IN LOCO, FEITO EM OBRA, ACABAMENTO CONVENCIONAL, NÃO ARMADO. AF_07/2016	SINAPI	M3	34,31	460,83	15.811,08
1.13.2.2	LEITO VIÁRIO						92.080,13
1.13.2.2.1	72799	PAVIMENTO EM PARALELEPIPEDO SOBRE COLCHAO DE AREIA REJUNTADO COM ARGAMASSA DE CIMENTO E AREIA NO TRAÇO 1:3 (PEDRAS PEQUENAS 30 A 35 PECAS POR M2)	SINAPI	M2	806,52	76,83	61.964,93
1.13.2.2.2	94273	ASSENTAMENTO DE GUIA (MEIO-FIO) EM TRECHO RETO, CONFECCIONADA EM CONCRETO PRÉ-FABRICADO, DIMENSÕES 100X15X13X30 CM (COMPRIMENTO X BASE INFERIOR X BASE SUPERIOR X ALTURA), PARA VIAS URBANAS (USO VIÁRIO). AF_06/2016	SINAPI	M	613,43	30,16	18.501,05
1.13.2.2.3	94281	EXECUÇÃO DE SARJETA DE CONCRETO USINADO, MOLDADA IN LOCO EM TRECHO RETO, 30 CM BASE X 15 CM ALTURA. AF_06/2016	SINAPI	M	364,08	31,90	11.614,15
1.13.3	PINTURA						583,38
1.13.3.1	83693	CAIACAO EM MEIO FIO	SINAPI	M2	184,03	3,17	583,38
						TOTAL 1.13	110.079,51
1.14	RUA PADRE CÍCERO						54.216,43
1.14.1	SERVIÇOS PRELIMINARES						816,54
1.14.1.1	72961	REGULARIZACAO E COMPACTACAO DE SUBLEITO ATE 20 CM DE ESPESSURA	SINAPI	M2	480,90	1,26	605,93
1.14.1.2	C2873	LOCAÇÃO DA OBRA COM AUXÍLIO TOPOGRÁFICO (ÁREA ATÉ 5000 M2)	SEINFRA	M2	658,13	0,32	210,60

LOCATRAN - Construções e Serviços Eireli
CNPJ: 24.260.329/0001-50

Ruan Coelho Vasconcelos
Sócio Administrador
CPF: 061.467.413-10



RUA SANTA RITA, 8ª - BAIRRO SÃO MIGUEL - CEP 63.010-560 - JUAZEIRO DO NORTE, CEARA
CNPJ 24.260.329/0001-50 INSCRICAO MUNICIPAL-113424

John Heber F. Siudeaux
CREA-CE: 14377-D
BN-060144406-0

LOCATRAN CONSTRUÇÕES E SERVIÇOS EIRELI



1.14.2	PAVIMENTAÇÃO						53.106,32
1.14.2.1	PASSEIO						5.718,90
1.14.2.1.1	94990	EXECUÇÃO DE PASSEIO (CALÇADA) OU PISO DE CONCRETO COM CONCRETO MOLDADO IN LOCO, FEITO EM OBRA, ACABAMENTO CONVENCIONAL, NÃO ARMADO. AF_07/2016	SINAPI	M3	12,41	460,83	5.718,90
1.14.2.2	LEITO VIÁRIO						47.387,42
1.14.2.2.1	72799	PAVIMENTO EM PARALELEPIPEDO SOBRE COLCHAO DE AREIA REJUNTADO COM ARGAMASSA DE CIMENTO E AREIA NO TRAÇO 1:3 (PEDRAS PEQUENAS 30 A 35 PECAS POR M2)	SINAPI	M2	432,81	76,83	33.252,79
1.14.2.2.2	94273	ASSENTAMENTO DE GUIA (MEIO-FIO) EM TRECHO RETO, CONFECCIONADA EM CONCRETO PRÉ-FABRICADO, DIMENSÕES 100X15X13X30 CM (COMPRIMENTO X BASE INFERIOR X BASE SUPERIOR X ALTURA), PARA VIAS URBANAS (USO VIÁRIO). AF_06/2016	SINAPI	M	308,70	30,16	9.310,39
1.14.2.2.3	94281	EXECUÇÃO DE SARJETA DE CONCRETO USINADO, MOLDADA IN LOCO EM TRECHO RETO, 30 CM BASE X 15 CM ALTURA. AF_06/2016	SINAPI	M	151,23	31,90	4.824,24
1.14.3	PINTURA						293,57
1.14.3.1	83693	CAIACAO EM MEIO FIO	SINAPI	M2	92,61	3,17	293,57
TOTAL 1.14						54.216,43	
1.15	RUA SEM DENOMINAÇÃO 07						22.246,67
1.15.1	SERVIÇOS PRELIMINARES						327,58
1.15.1.1	72961	REGULARIZACAO E COMPACTACAO DE SUBLEITO ATE 20 CM DE ESPESSURA	SINAPI	M2	192,12	1,26	242,07
1.15.1.2	C2873	LOCAÇÃO DA OBRA COM AUXÍLIO TOPOGRÁFICO (ÁREA ATÉ 5000 M2)	SEINFRA	M2	267,22	0,32	85,51
1.15.2	PAVIMENTAÇÃO						21.791,59
1.15.2.1	PASSEIO						2.423,97
1.15.2.1.1	94990	EXECUÇÃO DE PASSEIO (CALÇADA) OU PISO DE CONCRETO COM CONCRETO MOLDADO IN LOCO, FEITO EM OBRA, ACABAMENTO CONVENCIONAL, NÃO ARMADO. AF_07/2016	SINAPI	M3	5,26	460,83	2.423,97
1.15.2.2	LEITO VIÁRIO						19.367,63
1.15.2.2.1	72799	PAVIMENTO EM PARALELEPIPEDO SOBRE COLCHAO DE AREIA REJUNTADO COM ARGAMASSA DE CIMENTO E AREIA NO TRAÇO 1:3 (PEDRAS PEQUENAS 30 A 35 PECAS POR M2)	SINAPI	M2	172,91	76,83	13.284,68
1.15.2.2.2	94273	ASSENTAMENTO DE GUIA (MEIO-FIO) EM TRECHO RETO, CONFECCIONADA EM CONCRETO PRÉ-FABRICADO, DIMENSÕES 100X15X13X30 CM (COMPRIMENTO X BASE INFERIOR X BASE SUPERIOR X ALTURA), PARA VIAS URBANAS (USO VIÁRIO). AF_06/2016	SINAPI	M	134,05	30,16	4.042,95
1.15.2.2.3	94281	EXECUÇÃO DE SARJETA DE CONCRETO USINADO, MOLDADA IN LOCO EM TRECHO RETO, 30 CM BASE X 15 CM ALTURA. AF_06/2016	SINAPI	M	63,95	31,90	2.040,01
1.15.3	PINTURA						127,50
1.15.3.1	83693	CAIACAO EM MEIO FIO	SINAPI	M2	40,22	3,17	127,50

LOCATRAN - Construções e Serviços Eireli
CNPJ: 24.260.329/0001-50

Ryan Coelho Vasconcelos
Sócio Administrador
CPF: 061.467.413-10



RUA SANTA RITA, 8ª - BAIRRO SÃO MIGUEL - CEP 63.010-560 - JUAZEIRO DO NORTE, CEARÁ
CNPJ 24.260.329/0001-50 INSCRICAO MUNICIPAL-113424

John Heber F. Siudeaux
CREA-CE: 14377-D
RN-060144406-0