



CONSTRUÇÕES E SERVIÇOS EIRELI - EPP


 Prefeitura Municipal de Maracá - Ceará
 Fls: 4659
 Processo de Licitação

| MAO DE OBRA | FORTE | UNID | COEFICIENTE | PREÇO UNITÁRIO | TOTAL |
|---------------------------|---------|------|-------------|----------------|-------------|
| 12391 PEDREIRO | SEINFRA | H | 0,18000000 | 11,17 | 2,01 |
| 12543 SERVENTE | SEINFRA | H | 0,36000000 | 7,58 | 2,73 |
| TOTAL MAO DE OBRA: | | | | | 4,74 |

| MATERIAL | FORTE | UNID | COEFICIENTE | PREÇO UNITÁRIO | TOTAL |
|---|---------|------|-------------|----------------|-------------|
| 10971 MEIO FIO PRE MOLDADO DIM.=(0,07x0,30x1,00)m | SEINFRA | M | 1,00000000 | 9,35 | 9,35 |
| TOTAL MATERIAL: | | | | | 9,35 |

| SERVICO | FORTE | UNID | COEFICIENTE | PREÇO UNITÁRIO | TOTAL |
|---|---------|------|-------------|----------------|--------------|
| C0170 ARGAMASSA DE CIMENTO E AREIA S/PEN. TRAÇO 1:3 | SEINFRA | M3 | 0,00100000 | 323,87 | 0,32 |
| TOTAL SERVICIO: | | | | | 0,32 |
| VALOR: | | | | | 14,41 |

94287 - EXECUÇÃO DE SARIETA DE CONCRETO USINADO, MOLDADA IN LOCO EM TRECHO RETO, 30 CM BASE X 10 CM ALTURA. AF_06/2016 (M)

| MATERIAL | FORTE | UNID | COEFICIENTE | PREÇO UNITÁRIO | TOTAL |
|---|--------|------|-------------|----------------|-------------|
| 00000370 AREIA MEDIA - POSTO JAZIDA/FORNECEDOR (RETIRADO NA JAZIDA, SEM TRANSPORTE) | SINAPI | M3 | 0,01000000 | 35,69 | 0,36 |
| 00004517 PEÇA DE MADEIRA NATIVA/REGIONAL 2,5 X 7,0 CM (SARRAFO-P/FORMA) | SINAPI | M | 0,20000000 | 0,96 | 0,19 |
| 00006189 TABUA MADEIRA 2A QUALIDADE 2,5 X 30,0CM (1 X 12") NAO APARELHADA | SINAPI | M | 0,08300000 | 5,83 | 0,48 |
| 00034492 CONCRETO USINADO BOMBEAVEL, CLASSE DE RESISTENCIA C20, COM BRITA 0 E 1, SLUMP = 100 +/- 20 MM, EXCLUI SERVICIO DE BOMBEAMENTO (NBR 8953) | SINAPI | M3 | 0,03700000 | 220,34 | 8,15 |
| TOTAL MATERIAL: | | | | | 9,19 |

| SERVICO | FORTE | UNID | COEFICIENTE | PREÇO UNITÁRIO | TOTAL |
|--|--------|------|-------------|----------------|--------------|
| 88309 PEDREIRO COM ENCARGOS COMPLEMENTARES | SINAPI | H | 0,45400000 | 14,34 | 6,51 |
| 88316 SERVENTE COM ENCARGOS COMPLEMENTARES | SINAPI | H | 0,45400000 | 10,71 | 4,86 |
| TOTAL SERVICIO: | | | | | 11,37 |
| VALOR: | | | | | 20,56 |

92396 - EXECUÇÃO DE PASSEIO EM PISO INTERTRAVADO, COM BLOCO RETANGULAR COR NATURAL DE 20 X 10 CM, ESPESSURA 6 CM. AF_12/2015 (M2)

| MATERIAL | FORTE | UNID | COEFICIENTE | PREÇO UNITÁRIO | TOTAL |
|---|--------|------|-------------|----------------|--------------|
| 00000370 AREIA MEDIA - POSTO JAZIDA/FORNECEDOR (RETIRADO NA JAZIDA, SEM TRANSPORTE) | SINAPI | M3 | 0,05680000 | 35,69 | 2,03 |
| 00004741 PO DE PEDRA (POSTO PEDREIRA/FORNECEDOR, SEM FRETE) | SINAPI | M3 | 0,00650000 | 39,62 | 0,26 |
| 00036155 BLOQUETE/PISO INTERTRAVADO DE CONCRETO - MODELO RETANGULAR/TIJOLINHO/PAVER/HOLANDES/PARALELEPIPEDO, 20 CM X 10 CM, E = 6 CM, RESISTENCIA DE 35 MPA (NBR 9781), COR NATURAL | SINAPI | M2 | 1,04870000 | 29,84 | 31,29 |
| TOTAL MATERIAL: | | | | | 33,58 |

| SERVICO | FORTE | UNID | COEFICIENTE | PREÇO UNITÁRIO | TOTAL |
|---|--------|------|-------------|----------------|-------|
| 88260 CALCETEIRO COM ENCARGOS COMPLEMENTARES | SINAPI | H | 0,39750000 | 14,57 | 5,79 |
| 88316 SERVENTE COM ENCARGOS COMPLEMENTARES | SINAPI | H | 0,39750000 | 10,74 | 4,27 |
| 91277 PLACA VIBRATÓRIA REVERSÍVEL COM MOTOR 4 TEMPOS A GASOLINA, FORÇA CENTRÍFUGA DE 25 KN (2500 KGF), POTÊNCIA 5,5 CV - CHP DIURNO. AF_08/2015 | SINAPI | CHP | 0,00410000 | 3,32 | 0,01 |
| 91278 PLACA VIBRATÓRIA REVERSÍVEL COM MOTOR 4 TEMPOS A GASOLINA, FORÇA CENTRÍFUGA DE 25 KN (2500 KGF), POTÊNCIA 5,5 CV - CHI DIURNO. AF_08/2015 | SINAPI | CHI | 0,19470000 | 0,61 | 0,12 |
| 91283 CORTADORA DE PISO COM MOTOR 4 TEMPOS A GASOLINA, POTÊNCIA DE 13 HP, COM DISCO DE CORTE DIAMANTADO SEGMENTADO PARA CONCRETO, DIÂMETRO DE 350 MM, FURO DE 1" (14 X 1") - CHP DIURNO. AF_08/2015 | SINAPI | CHP | 0,04830000 | 7,39 | 0,36 |


 WU CONSTRUÇÕES E SERVIÇOS
 12/20



CONSTRUÇÕES E SERVIÇOS EIRELI - EPP



91285 CORTADORA DE PISO COM MOTOR 4 TEMPOS A GASOLINA, POTÊNCIA DE 13 HP, COM DISCO DE CORTE DIAMANTADO SEGMENTADO PARA CONCRETO, DIÂMETRO DE 350 MM, FURO DE 1" (14 X 1") - CHI DIURNO. AF_08/2015 SINAPI CHI 0,15040000

TOTAL SERVIÇO: 10,69
VALOR: 44,21

C3097 - MEIO FIO DE PEDRA GRANÍTICA (M)

| MAO DE OBRA | FONTE | UNID | COEFICIENTE | PREÇO UNITÁRIO | TOTAL |
|---------------------------|---------|------|-------------|----------------|-------------|
| 12391 PEDREIRO | SEINFRA | H | 0,15000000 | 11,17 | 1,68 |
| 12543 SERVENTE | SEINFRA | H | 0,30000000 | 7,58 | 2,27 |
| TOTAL MAO DE OBRA: | | | | | 3,95 |

| MATERIAL | FONTE | UNID | COEFICIENTE | PREÇO UNITÁRIO | TOTAL |
|-----------------------------------|---------|------|-------------|----------------|-------------|
| 12520 MEIO FIO DE PEDRA GRANITICA | SEINFRA | M | 1,00000000 | 6,85 | 6,85 |
| TOTAL MATERIAL: | | | | | 6,85 |

| SERVIÇO | FONTE | UNID | COEFICIENTE | PREÇO UNITÁRIO | TOTAL |
|--|---------|------|-------------|----------------|--------------|
| C0588 CAIAÇÃO EM DUAS DEMÃOS COM SUPERCAL | SEINFRA | M2 | 0,25000000 | 2,50 | 0,63 |
| C2784 ESCAVAÇÃO MANUAL SOLO DE 1A.CAT. PROF. ATÉ 1.50m | SEINFRA | M3 | 0,02000000 | 20,07 | 0,40 |
| C3324 ARGAMASSA DE CIMENTO E AREIA TRAÇO 1:4 COM AREIA PRODUZIDA | SEINFRA | M3 | 0,00070000 | 234,02 | 0,16 |
| TOTAL SERVIÇO: | | | | | 1,19 |
| VALOR: | | | | | 11,99 |

73916/002 - PLACA ESMALTADA PARA IDENTIFICAÇÃO NR DE RUA, DIMENSÕES 45X25CM (UN)

| MATERIAL | FONTE | UNID | COEFICIENTE | PREÇO UNITÁRIO | TOTAL |
|--|--------|------|-------------|----------------|--------------|
| 00011950 BUCHA DE NYLON SEM ABA S6, COM PARAFUSO DE 4,20 X 40 MM EM ACO ZINCADO COM ROSCA SOBERBA, CABECA CHATA E FENDA PHILLIPS | SINAPI | UN | 4,00000000 | 0,12 | 0,48 |
| 00013521 PLACA DE ACO ESMALTADA PARA IDENTIFICACAO DE RUA, *45 CM X 20* CM | SINAPI | UN | 1,00000000 | 44,15 | 44,15 |
| TOTAL MATERIAL: | | | | | 44,63 |

| SERVIÇO | FONTE | UNID | COEFICIENTE | PREÇO UNITÁRIO | TOTAL |
|--|--------|------|-------------|----------------|--------------|
| 88316 SERVENTE COM ENCARGOS COMPLEMENTARES | SINAPI | H | 0,40000000 | 10,74 | 4,30 |
| TOTAL SERVIÇO: | | | | | 4,30 |
| VALOR: | | | | | 48,93 |

C3353 - PLACA DE REGULAMENTAÇÃO/ADVERTÊNCIA REFLETIVA EM ACO GALVANIZADO (M2)

| EQUIPAMENTO | FONTE | UNID | COEFICIENTE | PREÇO UNITÁRIO | TOTAL |
|---|---------|------|-------------|----------------|--------------|
| 10581 CAMINHÃO C/CARROCERIA DE MADEIRA HP 136 (CHI) | SEINFRA | H | 0,90000000 | 19,53 | 17,58 |
| 10703 CAMINHÃO C/CARROCERIA DE MADEIRA HP 136 (CHP) | SEINFRA | H | 0,10000000 | 77,20 | 7,72 |
| TOTAL EQUIPAMENTO: | | | | | 25,30 |

| MAO DE OBRA | FONTE | UNID | COEFICIENTE | PREÇO UNITÁRIO | TOTAL |
|---------------------------|---------|------|-------------|----------------|-------------|
| 10498 CARPINTEIRO | SEINFRA | H | 0,10000000 | 11,17 | 1,12 |
| 12543 SERVENTE | SEINFRA | H | 1,00000000 | 7,58 | 7,58 |
| TOTAL MAO DE OBRA: | | | | | 8,70 |

| MATERIAL | FONTE | UNID | COEFICIENTE | PREÇO UNITÁRIO | TOTAL |
|---|---------|------|-------------|----------------|-------|
| 10198 PONTALETE / BARROTE DE 3"x3" - APARELHADO | SEINFRA | M | 3,00000000 | 15,57 | 46,71 |
| 12525 PARAFUSO C/PORCA E ARRUELA DE 1/4X1 1/2" | SEINFRA | UN | 2,00000000 | 0,40 | 0,80 |





CONSTRUÇÕES E SERVIÇOS EIRELI - EPP



| | | | | |
|-------|---|---------|----|------------|
| 12526 | PARAFUSO C/PORCA E ARRUELA DE 5/16X3 1/2" | SEINFRA | UN | 3,00000000 |
| 12542 | TRAVESSA DE MADEIRA C/SECAO DE 3"X1 1/2" | SEINFRA | M | 1,00000000 |
| 12695 | PLACA REFLECTIVA DE ACO GALVANIZADO | SEINFRA | M2 | 1,00000000 |

| SERVICO | FONTES | UNID | COEFICIENTE | PREÇO UNITÁRIO | TOTAL | |
|------------------------|--|---------|-------------|----------------|---------------|------|
| C3268 | CONCRETO P/VIBR., FCK=10MPa COM AGREGADO PRODUZIDO (S/TRANSP.) | SEINFRA | M3 | 0,01800000 | 216,17 | 3,89 |
| TOTAL SERVICOS: | | | | | 3,89 | |
| VALOR: | | | | | 497,09 | |

C4624 - PISO PODOTÁTIL EXTERNO EM PMC ESP. 3CM, ASSENTADO COM ARGAMASSA (FORNECIMENTO E ASSENTAMENTO) (M2)

| MAO DE OBRA | FONTES | UNID | COEFICIENTE | PREÇO UNITÁRIO | TOTAL | |
|---------------------------|-------------|---------|-------------|----------------|--------------|-------|
| 11328 | LADRILHISTA | SEINFRA | H | 1,60000000 | 11,17 | 17,87 |
| 12543 | SERVEnte | SEINFRA | H | 1,25000000 | 7,58 | 9,48 |
| TOTAL MAO DE OBRA: | | | | | 27,35 | |

| MATERIAL | FONTES | UNID | COEFICIENTE | PREÇO UNITÁRIO | TOTAL | |
|------------------------|---|---------|-------------|----------------|--------------|-------|
| 10109 | AREIA MEDIA | SEINFRA | M3 | 0,01820000 | 38,18 | 0,69 |
| 10441 | CAL HIDRATADA | SEINFRA | KG | 2,73000000 | 0,61 | 1,67 |
| 10805 | CIMENTO PORTLAND | SEINFRA | KG | 2,80000000 | 0,42 | 1,18 |
| 18623 | PISO TÁTIL ALERTA OU DIRECIONAL EM PMC ESP. 3cm | SEINFRA | M2 | 1,10000000 | 21,01 | 23,11 |
| TOTAL MATERIAL: | | | | | 26,65 | |
| VALOR: | | | | | 53,99 | |

74245/001 - PINTURA ACRILICA EM PISO CIMENTADO DUAS DEMAOS (M2)

| MATERIAL | FONTES | UNID | COEFICIENTE | PREÇO UNITÁRIO | TOTAL | |
|------------------------|----------------------------------|--------|-------------|----------------|-------------|------|
| 00007348 | TINTA ACRILICA PREMIUM PARA PISO | SINAPI | L | 0,17000000 | 11,99 | 1,69 |
| TOTAL MATERIAL: | | | | | 1,69 | |

| SERVICO | FONTES | UNID | COEFICIENTE | PREÇO UNITÁRIO | TOTAL | |
|------------------------|--------------------------------------|--------|-------------|----------------|-------------|------|
| 88310 | PINTOR COM ENCARGOS COMPLEMENTARES | SINAPI | H | 0,35000000 | 14,28 | 5,00 |
| 88316 | SERVEnte COM ENCARGOS COMPLEMENTARES | SINAPI | H | 0,25000000 | 10,67 | 2,67 |
| TOTAL SERVICOS: | | | | | 7,67 | |
| VALOR: | | | | | 9,36 | |

9537 - LIMPEZA FINAL DA OBRA (M2)

| MATERIAL | FONTES | UNID | COEFICIENTE | PREÇO UNITÁRIO | TOTAL | |
|------------------------|---|--------|-------------|----------------|-------------|------|
| 00000003 | ACIDO MURIATICO, DILUICAO 10% A 12% PARA USO EM LIMPEZA | SINAPI | L | 0,05000000 | 3,49 | 0,17 |
| TOTAL MATERIAL: | | | | | 0,17 | |

| SERVICO | FONTES | UNID | COEFICIENTE | PREÇO UNITÁRIO | TOTAL | |
|------------------------|--------------------------------------|--------|-------------|----------------|-------------|------|
| 88316 | SERVEnte COM ENCARGOS COMPLEMENTARES | SINAPI | H | 0,14000000 | 10,74 | 1,50 |
| TOTAL SERVICOS: | | | | | 1,50 | |
| VALOR: | | | | | 1,68 | |

90091 - ESCAVAÇÃO MECANIZADA DE VALA COM PROF. ATÉ 1,5 M(MÉDIA ENTRE MONTANTE E JUSANTE/UMA COMPOSIÇÃO POR TRECHO), COM ESCAVADEIRA HIDRÁULICA (0,8 M3/111 HP), LARG. DE 1,5M A 2,5 M, EM SOLO DE 1A CATEGORIA, LOCAIS COM BAIXO NÍVEL DE INTERFERÊNCIA. AF_01/2015 (M3)





CONSTRUÇÕES E SERVIÇOS EIRELI - EPP



| SERVICO | FONTE | UNID | COEFICIENTE | PREÇO UNITÁRIO | TOTAL |
|------------------------|---|--------|-------------|----------------|---------------|
| 5631 | ESCAVADEIRA HIDRÁULICA SOBRE ESTEIRAS, CAÇAMBA 0,80 M3, PESO OPERACIONAL 17 T, POTENCIA BRUTA 111 HP - CHP DIURNO. AF_06/2014 | SINAPI | CHP | 0,02600000 | 103,50 |
| 5632 | ESCAVADEIRA HIDRÁULICA SOBRE ESTEIRAS, CAÇAMBA 0,80 M3, PESO OPERACIONAL 17 T, POTENCIA BRUTA 111 HP - CHI DIURNO. AF_06/2014 | SINAPI | CHI | 0,01900000 | 40,99 |
| 88316 | SERVENTE COM ENCARGOS COMPLEMENTARES | SINAPI | H | 0,05300000 | 10,74 |
| TOTAL SERVICOS: | | | | | 155,23 |
| VALOR: | | | | | 4,04 |

94963 - CONCRETO FCK = 15MPa, TRAÇO 1:3,4:3,5 (CIMENTO/ AREIA MÉDIA/ BRITA 1) - PREPARO MECÂNICO COM BETONEIRA 400 L. AF_07/2016 (M3)

| MATERIAL | FONTE | UNID | COEFICIENTE | PREÇO UNITÁRIO | TOTAL |
|------------------------|--|--------|-------------|----------------|--------------|
| 00000370 | AREIA MEDIA - POSTO JAZIDA/FORNECEDOR (RETIRADO NA JAZIDA, SEM TRANSPORTE) | SINAPI | M3 | 0,83600000 | 35,69 |
| 00001379 | CIMENTO PORTLAND COMPOSTO CP II-32 | SINAPI | KG | 273,06000000 | 0,32 |
| 00004721 | PEDRA BRITADA N. 1 (9,5 a 19 MM) POSTO PEDREIRA/FORNECEDOR, SEM FRETE | SINAPI | M3 | 0,57900000 | 41,50 |
| TOTAL MATERIAL: | | | | | 77,51 |

| SERVICO | FONTE | UNID | COEFICIENTE | PREÇO UNITÁRIO | TOTAL |
|------------------------|--|--------|-------------|----------------|---------------|
| 88316 | SERVENTE COM ENCARGOS COMPLEMENTARES | SINAPI | H | 2,33000000 | 10,73 |
| 88377 | OPERADOR DE BETONEIRA ESTACIONÁRIA/MISTURADOR COM ENCARGOS COMPLEMENTARES | SINAPI | H | 1,47000000 | 11,83 |
| 88830 | BETONEIRA CAPACIDADE NOMINAL DE 400 L, CAPACIDADE DE MISTURA 280 L, MOTOR ELÉTRICO TRIFÁSICO POTÊNCIA DE 2 CV, SEM CARREGADOR - CHP DIURNO. AF_10/2014 | SINAPI | CHP | 0,76000000 | 1,17 |
| 88831 | BETONEIRA CAPACIDADE NOMINAL DE 400 L, CAPACIDADE DE MISTURA 280 L, MOTOR ELÉTRICO TRIFÁSICO POTÊNCIA DE 2 CV, SEM CARREGADOR - CHI DIURNO. AF_10/2014 | SINAPI | CHI | 0,71000000 | 0,24 |
| TOTAL SERVICOS: | | | | | 23,97 |
| VALOR: | | | | | 184,70 |

74157/004 - LANCAMENTO/APLICAO MANUAL DE CONCRETO EM FUNDACOES (M3)

| SERVICO | FONTE | UNID | COEFICIENTE | PREÇO UNITÁRIO | TOTAL |
|------------------------|--|--------|-------------|----------------|--------------|
| 88309 | PEDREIRO COM ENCARGOS COMPLEMENTARES | SINAPI | H | 1,65000000 | 14,34 |
| 88316 | SERVENTE COM ENCARGOS COMPLEMENTARES | SINAPI | H | 4,50000000 | 10,74 |
| 90586 | VIBRADOR DE IMERSÃO, DIÂMETRO DE PONTEIRA 45MM, MOTOR ELÉTRICO TRIFÁSICO POTÊNCIA DE 2 CV - CHP DIURNO. AF_06/2015 | SINAPI | CHP | 0,30000000 | 1,17 |
| TOTAL SERVICOS: | | | | | 26,25 |
| VALOR: | | | | | 72,34 |

92216 - TUBO DE CONCRETO PARA REDES COLETORAS DE ÁGUAS PLUVIAIS, DIÂMETRO DE 1000 MM, JUNTA RÍGIDA, INSTALADO EM LOCAL COM BAIXO NÍVEL DE INTERFERÊNCIAS - FORNECIMENTO E ASSENTAMENTO. AF_12/2015 (M)

| MATERIAL | FONTE | UNID | COEFICIENTE | PREÇO UNITÁRIO | TOTAL |
|------------------------|---|--------|-------------|----------------|---------------|
| 00007753 | TUBO CONCRETO ARMADO, CLASSE PA-1, PB, DN 1000 MM, PARA AGUAS PLUVIAIS (NBR 8890) | SINAPI | M | 1,03000000 | 203,93 |
| TOTAL MATERIAL: | | | | | 210,05 |

| SERVICO | FONTE | UNID | COEFICIENTE | PREÇO UNITÁRIO | TOTAL |
|---------|---|--------|-------------|----------------|--------|
| 5631 | ESCAVADEIRA HIDRÁULICA SOBRE ESTEIRAS, CAÇAMBA 0,80 M3, PESO OPERACIONAL 17 T, POTENCIA BRUTA 111 HP - CHP DIURNO. AF_06/2014 | SINAPI | CHP | 0,16700000 | 104,17 |
| 5632 | ESCAVADEIRA HIDRÁULICA SOBRE ESTEIRAS, CAÇAMBA 0,80 M3, PESO OPERACIONAL 17 T, POTENCIA BRUTA 111 HP - CHI DIURNO. AF_06/2014 | SINAPI | CHI | 0,35200000 | 40,99 |
| 88246 | ASSENTADOR DE TUBOS COM ENCARGOS COMPLEMENTARES | SINAPI | H | 0,78700000 | 17,36 |
| 88316 | SERVENTE COM ENCARGOS COMPLEMENTARES | SINAPI | H | 1,57400000 | 10,74 |





CONSTRUÇÕES E SERVIÇOS EIRELI - EPP



TOTAL MATERIAL: 163,85

| SERVICO | FONTE | UNID | COEFICIENTE | PREÇO UNITÁRIO | TOTAL |
|------------------------|---|--------|-------------|----------------|---------------|
| 88245 | ARMADOR COM ENCARGOS COMPLEMENTARES | SINAPI | H | 0,41300000 | 14,22 |
| 88262 | CARPINTEIRO DE FORMAS COM ENCARGOS COMPLEMENTARES | SINAPI | H | 1,96000000 | 14,24 |
| 88309 | PEDREIRO COM ENCARGOS COMPLEMENTARES | SINAPI | H | 8,21100000 | 14,34 |
| 88316 | SERVENTE COM ENCARGOS COMPLEMENTARES | SINAPI | H | 18,21100000 | 10,74 |
| TOTAL SERVICOS: | | | | | 347,12 |
| VALOR: | | | | | 510,97 |

73964/006 - REATERRO DE VALA COM COMPACTAÇÃO MANUAL (M3)

| SERVICO | FONTE | UNID | COEFICIENTE | PREÇO UNITÁRIO | TOTAL |
|------------------------|--------------------------------------|--------|-------------|----------------|--------------|
| 88316 | SERVENTE COM ENCARGOS COMPLEMENTARES | SINAPI | H | 3,00000000 | 10,74 |
| TOTAL SERVICOS: | | | | | 32,22 |
| VALOR: | | | | | 32,22 |

Lavras da Mangabeira (Ceará), 09 de fevereiro de 2018.

WU CONSTRUÇÕES E SERVIÇOS EIRELI-EPP

Francisco Wilton Uchoa Nogueira
 Francisco Wilton Uchoa Nogueira
 CPF: 839.956.293-49
 CREA. CE: 43507-D
 Representante Legal/ Responsável Técnico

Carlos Augusto M. Ferreira Gomes
 Carlos Augusto M. Ferreira Gomes
 Eng. Civil
 Crea. 9242-D





CONSTRUÇÕES E SERVIÇOS EIRELI - EPP

Obra: PAVIMENTAÇÃO EM DIVERSAS RUAS - PT Nº 1036425-93

B.D.I.: 25,98%

Endereço: BAIRRO VÁRZEA DA BENTA, VILA MONTEIRO E DISTRITO DE QUITAIUS

Município: LAVRAS DA MANGABEIRA - CEARÁ

Data: 09/02/2018

Fontes: SEINFRA, SINAPI



COMPOSIÇÃO DO BDI


| COD | DESCRIÇÃO | % |
|-------|--|---------------|
| | Benefício | |
| S + G | Garantia/seguros | 0,4000 |
| L | Lucro | 7,0000 |
| | TOTAL | 7,4000 |
| | Despesas Indiretas | |
| AC | Administração central | 4,0000 |
| DF | Despesas financeiras | 1,1000 |
| R | Riscos | 0,7000 |
| | TOTAL | 5,8000 |
| I | Impostos | |
| | COFINS | 3,0000 |
| | ISS EFETIVO = 4% x 40% (Alíquota de mão de obra) | 1,6000 |
| | PIS | 0,6500 |
| | CPRB (CONTRIBUIÇÃO PREVIDENCIÁRIA SOBRE A RECEITA BRUTA) | 4,5000 |
| | TOTAL | 9,7500 |

BDI = 25,98%

$$(1+AC+S+R+G)*(1+DF)*(1+L)/(1-I)-1$$

Lavras da Mangabeira (Ceará), 09 de fevereiro de 2018.

WU CONSTRUÇÕES E SERVIÇOS EIRELI-EPP



Francisco Wilton Uchoa Nogueira
CPF: 839.956.293-49
CREA. CE: 43507-D

Representante Legal/ Responsável Técnico


Carlos Augusto M. Ferreira Gomes
Eng. Civil
Crea. 9242-D





CONSTRUÇÕES E SERVIÇOS EIRELI - EPP

Obra: PAVIMENTAÇÃO EM DIVERSAS RUAS - PT Nº 1036425-93

Endereço: BAIRRO VÁRZEA DA BENTA, VILA MONTEIRO E DISTRITO DE QUITAIUS

Município: LAVRAS DA MANGABEIRA - CEARÁ

Fontes: SEINFRA, SINAPI

B.D.I. 25,98%

Data: 09/02/2018



TABELA DE ENCARGOS SOCIAIS

| COD | DESCRIÇÃO | HORA % | MES % |
|------------------|---|---------|---------|
| A GRUPO A | | | |
| A1 | INSS | 0,0000 | 0,0000 |
| A2 | SESI | 1,5000 | 1,5000 |
| A3 | SENAI | 1,0000 | 1,0000 |
| A4 | INCRA | 0,2000 | 0,2000 |
| A5 | SEBRAE | 0,6000 | 0,6000 |
| A6 | Salário Educação | 2,5000 | 2,5000 |
| A7 | Seguro Contra Acidentes de Trabalho | 3,0000 | 3,0000 |
| A8 | FGTS | 8,0000 | 8,0000 |
| A9 | SECONCI | 0,0000 | 0,0000 |
| TOTAL | | 16,8000 | 16,8000 |
| B GRUPO B | | | |
| B1 | Repouso Semanal Remunerado | 17,8700 | 0,0000 |
| B2 | Feridos | 3,7200 | 0,0000 |
| B3 | Auxílio - Enfermidade | 0,9100 | 0,6900 |
| B4 | 13º Salário | 10,9200 | 8,3300 |
| B5 | Licença Paternidade | 0,0800 | 0,0600 |
| B6 | Faltas Justificadas | 0,7300 | 0,5600 |
| B7 | Dias de Chuvas | 1,6500 | 0,0000 |
| B8 | Auxílio Acidente de Trabalho | 0,1200 | 0,0900 |
| B9 | Férias Gozadas | 10,4200 | 7,9600 |
| B10 | Salário Maternidade | 0,0300 | 0,0200 |
| TOTAL | | 46,4500 | 17,7100 |
| C GRUPO C | | | |
| C1 | Aviso Prévio Indenizado | 6,3500 | 4,8500 |
| C2 | Aviso Prévio Trabalhado | 0,1500 | 0,1100 |
| C3 | Férias Indenizadas | 3,5600 | 2,7200 |
| C4 | Depósito Rescisão Sem Justa Causa | 4,8400 | 3,6900 |
| C5 | Indenização Adicional | 0,5300 | 0,4100 |
| TOTAL | | 15,4300 | 11,7800 |
| D GRUPO D | | | |
| D1 | Reincidência de Grupo A sobre Grupo B | 7,8000 | 2,9800 |
| D2 | Reincidência de Grupo A sobre Aviso Prévio Trabalhado e Reincidência do FGTS sobre Aviso Prévio | 0,5300 | 0,4100 |
| TOTAL | | 8,3300 | 3,3900 |

Horista = 87,01%

Mensalista = 49,68%

A + B + C + D

Lavras da Mangabeira (Ceará), 09 de fevereiro de 2018.

WU CONSTRUÇÕES E SERVIÇOS EIRELI-EPP

Francisco Wilton Uchoa Nogueira

Francisco Wilton Uchoa Nogueira

CPF: 839.956.293-49

CREA. CE: 43507-D

Representante Legal/ Responsável Técnico

Carlos Augusto M. Ferreira Gomes

Eng. Civil

Crea. 9242-D



Rua David Vieira da Silva, 310, Andar 1, Apto. 103, Bairro Tibiquari, Boa Viagem - Ceará
CNPJ: 10.932.123/0001-14 - Telefone (88) 999071457- E-mail: wuconstrucoes@hotmail.com



Obra: PAVIMENTAÇÃO EM DIVERSAS RUAS - PT Nº 1036425-93

Endereço: BAIRRO VÁRZEA DA BENTA, VILA MONTEIRO E DISTRITO DE QUITAIUS

Município: LAVRAS DA MANGABEIRA - CEARÁ

Fontes: SEINFRA, SINAPI

TABELA DE ENCARGOS SOCIAIS

| COD | DESCRIÇÃO | HORA % | MES % |
|-----|-------------------------------------|----------------|----------------|
| A | GRUPO A | | |
| A1 | INSS | 0,0000 | 0,0000 |
| A2 | SESI | 1,5000 | 1,5000 |
| A3 | SENAI | 1,0000 | 1,0000 |
| A4 | INCRA | 0,2000 | 0,2000 |
| A5 | SEBRAE | 0,6000 | 0,6000 |
| A6 | Salário Educação | 2,5000 | 2,5000 |
| A7 | Seguro Contra Acidentes de Trabalho | 3,0000 | 3,0000 |
| A8 | FGTS | 8,0000 | 8,0000 |
| A9 | SECONCI | 0,0000 | 0,0000 |
| | TOTAL | 16,8000 | 16,8000 |

| | | | |
|-----|------------------------------|----------------|----------------|
| B | GRUPO B | | |
| B1 | Repouso Semanal Remunerado | 17,8700 | 0,0000 |
| B2 | Feridos | 3,7100 | 0,0000 |
| B3 | Auxílio - Enfermidade | 0,9200 | 0,7000 |
| B4 | 13º Salário | 10,9700 | 8,3300 |
| B5 | Licença PaternidadeE | 0,0700 | 0,0500 |
| B6 | Faltas Justificadas | 0,7300 | 0,5600 |
| B7 | Dias de Chuvas | 1,6600 | 0,0000 |
| B8 | Auxílio Acidente de Trabalho | 0,1100 | 0,0800 |
| B9 | Férias Gozadas | 11,2600 | 8,5500 |
| B10 | Salário Maternidade | 0,0300 | 0,0200 |
| | TOTAL | 47,3300 | 18,2900 |


| | | | |
|----|-----------------------------------|----------------|----------------|
| C | GRUPO C | | |
| C1 | Aviso Prévio Indenizado | 7,0700 | 5,3700 |
| C2 | Aviso Prévio Trabalhado | 0,1700 | 0,1300 |
| C3 | Férias Indenizadas | 3,1700 | 2,4100 |
| C4 | Depósito Rescisão Sem Justa Causa | 5,0100 | 3,8100 |
| C5 | Indenização Adicional | 0,5900 | 0,4500 |
| | TOTAL | 16,0100 | 12,1700 |


| | | | |
|----|---|---------------|---------------|
| D | GRUPO D | | |
| D1 | Reincidência de Grupo A sobre Grupo B | 7,9500 | 3,0700 |
| D2 | Reincidência de Grupo A sobre Aviso Prévio Trabalhado e Reincidência do FGTS sobre Aviso Prévio | 0,5900 | 0,4500 |
| | TOTAL | 8,5400 | 3,5200 |

Horista = 88,68%
Mensalista = 50,78%
A + B + C + D

Lavras da Mangabeira (Ceará), 09 de fevereiro de 2018.

WU CONSTRUÇÕES E SERVIÇOS EIRELI-EPP


 Francisco Wilton Uchoa Nogueira
 CPF: 839.956.293-49
 CREA. CE: 43507-D
 Representante Legal/ Responsável Técnico


 Carlos Augusto M. Ferreira Gomes
 Eng. Civil
 Crea. 9242-D

Rua David Vieira da Silva, 310, Andar 1, Apto. 103, Bairro Tibiquari, Boa Viagem – Ceará
 CNPJ: 10.932.123/0001-14 - Telefone (88) 999071457- E-mail: wuconstrucoes@hotmail.com



PRIME TRANSPORTES EIRELI- EPP

Av Francisco Melanias Bezerra, 226 B.
CNPJ 12.837.426/0001-83 Inscrição Estadual 06.554.363-7
CEP 63.490-000 – CENTRO
JAGUARIBARA-CE.



À Prefeitura Municipal de LAVRAS DA MANGABEIRA
Comissão Permanente de Licitação

REF: Concorrência Publica nº 2018.01.05.01

CARTA PROPOSTA

Prezados Senhores,

Apresentamos a V.As., nossa Proposta de Preços referente à **Concorrência Publica nº 2018.01.05.01**, cujo objeto **PAVIMENTAÇÃO DE DIVERSAS RUAS NO MUNICÍPIO DE LAVRAS DA MANGABEIRA**, conforme projetos em anexos, pelo preço Global de R\$ 815.125,17 (Oitocentos e Quinze Mil Cento e Vinte e Cinco reais e Dezessete centavos)

Prazo de Execução 90(noventa) dias

Informamos que o prazo de validade da nossa Proposta é de 60(sessenta) dias corridos a contar da data de abertura da Licitação.

Finalizando, declaramos que estamos de pleno acordo com todas as condições estabelecidas no Edital da licitação e seus anexos e que caso sejamos ganhadores da presente licitação, assumimos inteira responsabilidade pela execução dos serviços dentro de um prazo de 10 (dez dias consecutivos contados a partir da data de recebimento da Ordem de Serviço

Atenciosamente,

Jaguaribara-CE, 09 De Fevereiro de 2018

PRIME TRANSPORTES EIRELI EPP
CNPJ 12.837.426/0001-83

PRIME TRANSPORTES EIRELI - EPP
CNPJ: 12.837.426/0001-83
JAGUARIBARA - CEARÁ

Av Francisco Melanias Bezerra, 226 B.
CNPJ 12.837.426/0001-83 Inscrição Estadual 06.554.363-7
CEP 63.490-000 – CENTRO
JAGUARIBARA-CE.

Carlos Alberto de Oliveira Jr
Eng. Civil - CREA-CE 46972
RNP 0609288920

21/187

PRIME TRANSPORTES EIRELI- EPP

Av Francisco Melanias Bezerra, 226 B.
CNPJ 12.837.426/0001-83 Inscrição Estadual 06.554.363-7
CEP 63.490-000 – CENTRO
JAGUARIBARA-CE.



OBRA: PAVIMENTAÇÃO DE DIVERSAS RUAS MUNICIPIO DE LAVRAS DA MANGABEIRA

| ITEM | CÓDIGO | DESCRIÇÃO | FONTE | UND | QUANTIDA DE | PREÇO UNITÁRIO R\$ | PREÇO TOTAL R\$ |
|--|------------------------------|---|---------|-----|-------------|--------------------|-------------------|
| RUA FRANCISCO BATISTA DE ALMEIDA (SEDE BAIRRO VARZEA BENTA) | | | | | | | |
| 1 | SERVIÇOS PRELIMINARES | | | | | | 3.334,37 |
| 1.1 | 74209/001 | PLACA DE OBRA EM CHAPA DE ACO GALVANIZADO | SINAPI | M2 | 12,00 | 197,59 | 2.371,08 |
| 1.2 | 78472 | SERVICOS TOPOGRAFICOS PARA PAVIMENTACAO, INCLUSIVE NOTA DE SERVICOS, ACOMPANHAMENTO E GREIDE | SINAPI | M2 | 3.853,15 | 0,25 | 963,29 |
| 2 | MOVIMENTO DE TERRA | | | | | | 2.522,88 |
| 2.1 | 72961 | REGULARIZACAO E COMPACTACAO DE SUBLEITO ATE 20 CM DE ESPESSURA | SINAPI | M2 | 2.425,85 | 1,04 | 2.522,88 |
| 3 | CONSTRUÇÃO DE BUEIRO | | | | | | 33.513,76 |
| 3.1 | 90091 | ESCAVAÇÃO MECANIZADA DE VALA COM PROF. ATE 1,5 M (MÉDIA ENTRE MONTANTE E JUSANTE/UMA COMPOSIÇÃO POR TRECHO), COM ESCAVADEIRA HIDRÁULICA (0,8 M3/1111) M/L ABC DE 1,5M X 2,5 M, EM SOLO DE 1ª CATEGORIA | SINAPI | M3 | 112,20 | 4,18 | 469,00 |
| 3.2 | 94963 | CONCRETO FCK = 15MPA, TRAÇO 1:3,4:3,5 (CIMENTO/ AREIA MÉDIA/ BRITA 1) - PREPARO MECÂNICO COM BETONEIRA 400 L AF_07/2016 | SINAPI | M3 | 7,48 | 182,49 | 1.365,03 |
| 3.3 | 74157/004 | LANCAMENTO/APLICACAO MANUAL DE CONCRETO EM FUNDACOES | SINAPI | M3 | 7,48 | 78,00 | 583,44 |
| 3.4 | 92216 | TUBO DE CONCRETO PARA REDES COLETORAS DE ÁGUAS PLUVIAIS, DIÂMETRO DE 1000 MM, JUNTA RÍGIDA, INSTALADO EM LOCAL COM BAIXO NÍVEL DE INTERFERÊNCIAS - FORNECIMENTO E ASSENTAMENTO. AF_12/2015 | SINAPI | M | 60,00 | 275,96 | 16.557,60 |
| 3.5 | 92210 | TUBO DE CONCRETO PARA REDES COLETORAS DE ÁGUAS PLUVIAIS, DIÂMETRO DE 400 MM, JUNTA RÍGIDA, INSTALADO EM LOCAL COM BAIXO NÍVEL DE INTERFERÊNCIAS - FORNECIMENTO E ASSENTAMENTO. AF_12/2015 | SINAPI | M | 6,00 | 82,57 | 495,42 |
| 3.6 | 73856/009 | BOCA PARA BUEIRO DUPLO TUBULAR, DIAMETRO =1,00M, EM CONCRETO CICLOPICO, INCLUINDO FORMAS, ESCAVACAO, REATERRO E MATERIAIS, EXCLUINDO MATERIAL REATERRO JAZIDA E TRANSPORTE. | SINAPI | UN | 6,00 | 1.742,24 | 10.453,44 |
| 3.7 | 83659 | BOCA DE LOBO EM ALVENARIA TIJOLO MACICO, REVESTIDA C/ ARGAMASSA DE CIMENTO E AREIA 1:3, | SINAPI | UN | 2,00 | 545,88 | 1.091,76 |
| 3.8 | 73064/006 | REATERRO DE VALA COM COMPACTAÇÃO MANUAL | | M3 | 64,35 | 38,82 | 2.498,07 |
| 4 | PAVIMENTAÇÃO | | | | | | 162.224,63 |
| 4.1 | C2895 | PAVIMENTAÇÃO EM PEDRA TOSCA C/ REJUNTAMENTO (AGREGADO ADQUIRIDO) | SEINFRA | M2 | 2.228,40 | 31,10 | 69.303,24 |
| 4.2 | 94273 | ASSENTAMENTO DE GUIA (MEIO-FIO) EM TRECHO RETO, CONFECCIONADA EM CONCRETO PRÉ-FABRICADO, DIMENSÕES 100X15X13X30 CM (COMPRIMENTO X BASE INFERIOR X BASE SUPERIOR X ALTURA), PARA VIAS URBANAS (USO VIÁRIO). AF_06/2016 | SINAPI | M | 791,52 | 24,36 | 19.281,43 |
| 4.3 | C3449 | MEIO FIO PRÉ MOLDADO (0,07x0,30x1,00)m C/REJUNTAMENTO | SEINFRA | M | 791,52 | 13,90 | 11.002,13 |
| 4.4 | 94287 | EXECUÇÃO DE SARJETA DE CONCRETO USINADO, MOLDADA IN LOCO EM TRECHO RETO, 30 CM BASE X 10 CM | SINAPI | M | 791,52 | 19,74 | 15.624,60 |
| 4.5 | 92396 | EXECUÇÃO DE PASSEIO EM PISO INTERTRAVADO, COM BLOCO RETANGULAR COR NATURAL DE 20 X 10 CM, ESPESSURA 6 CM. AF_12/2015 | SINAPI | M2 | 843,85 | 43,38 | 36.606,21 |
| 4.6 | C3097 | MEIO FIO DE PEDRA GRANÍTICA | SEINFRA | M | 35,24 | 11,55 | 407,02 |
| 5 | SINALIZAÇÃO VIARIA | | | | | | 1.137,82 |
| 5.1 | 73916/002 | PLACA ESMALTADA PARA IDENTIFICAÇÃO NR DE RUA, DIMENSÕES 45X25CM | SINAPI | UN | 5,00 | 47,44 | 237,20 |
| 5.2 | C3353 | PLACA DE REGULAMENTAÇÃO/ADVERTÊNCIA REFLETIVA EM ACO GALVANIZADO | SEINFRA | M2 | 1,91 | 471,53 | 900,62 |
| 6 | ACESSIBILIDADE | | | | | | 16.999,03 |
| 6.1 | C4624 | PISO PODOTÁTIL EXTERNO EM PMC ESP. 3CM, ASSENTADO COM ARGAMASSA (FORNECIMENTO E ASSENTAMENTO) | SEINFRA | M2 | 185,13 | 52,04 | 9.634,17 |
| 6.2 | 74245/001 | PINTURA ACRILICA EM PISO CIMENTADO DUAS DEMAOS | SINAPI | M2 | 84,00 | 9,83 | 825,72 |
| 6.3 | 9537 | LIMPEZA FINAL DA OBRA | SINAPI | M2 | 3.653,15 | 1,79 | 6.539,14 |
| VALOR ORÇAMENTO: | | | | | | 209.732,49 | |
| VALOR BDI TOTAL: | | | | | | 54.488,50 | |
| VALOR TOTAL: | | | | | | 264.220,99 | |

PRIME TRANSPORTES EIRELI - EPP
CNPJ: 12.837.426/0001-83
JAGUARIBARA - CEARÁ

Carlos Alberto de Oliveira Jr
Eng. Civil - CREA-CE 46972
RNP 0609288920

02/02

PRIME TRANSPORTES EIRELI- EPP

Av Francisco Melanias Bezerra, 226 B.
 CNPJ 12.837.426/0001-83 Inscrição Estadual 06.554.363-7
 CEP 63.490-000 – CENTRO
 JAGUARIBARA-CE.



OBRA: PAVIMENTAÇÃO DE DIVERSAS RUAS MUNICIPIO DE LAVRAS DA MANGABEIRA

| ITEM | CÓDIGO | DESCRIÇÃO | FORTE | UND | QUANTIDA DE | PREÇO UNITÁRIO R\$ | PREÇO TOTAL R\$ |
|---|------------------------------|---|---------|-----|-------------|--------------------|------------------|
| RUA SEM DENOMINAÇÃO 04 (VILA MONTEIRO RUA MENOR) | | | | | | | |
| 1 | SERVIÇOS PRELIMINARES | | | | | | 96,67 |
| 1.1 | 78472 | SERVICOS TOPOGRAFICOS PARA PAVIMENTACAO, INCLUSIVE NOTA DE SERVICOS, ACOMPANHAMENTO E GREIDE | SINAPI | M2 | 386,68 | 0,25 | 96,67 |
| 2 | MOVIMENTO DE TERRA | | | | | | 280,77 |
| 2.1 | 72961 | REGULARIZACAO E COMPACTACAO DE SUBLEITO ATE 20 CM DE ESPESSURA | SINAPI | M2 | 269,97 | 1,04 | 280,77 |
| 3 | PAVIMENTAÇÃO | | | | | | 16.462,09 |
| 3.1 | C2895 | PAVIMENTAÇÃO EM PEDRA TOSCA C/ REJUNTAMENTO (AGREGADO ADQUIRIDO) | SEINFRA | M2 | 240,79 | 31,10 | 7.488,57 |
| 3.2 | 94273 | ASSENTAMENTO DE GUIA (MEIO-FIO) EM TRECHO RETO, CONFECCIONADA EM CONCRETO PRÉ-FABRICADO, DIMENSÕES 100X15X13X30 CM (COMPRIMENTO X BASE INFERIOR X BASE SUPERIOR X ALTURA), PARA VIAS URBANAS (USO VIÁRIO). AF_06/2016 | SINAPI | M | 97,26 | 24,36 | 2.369,25 |
| 3.3 | C3449 | MEIO FIO PRÉ MOLDADO (0,07x0,30x1,00)m C/REJUNTAMENTO | SEINFRA | M | 97,26 | 13,90 | 1.351,91 |
| 3.4 | 94287 | EXECUÇÃO DE SARJETA DE CONCRETO USINADO, MOLDADA IN LOCO EM TRECHO RETO, 30 CM BASE X 10 CM ALTURA. AF_06/2016 | SINAPI | M | 97,26 | 19,74 | 1.919,91 |
| 3.5 | 92396 | EXECUÇÃO DE PASSEIO EM PISO INTERTRAVADO, COM BLOCO RETANGULAR COR NATURAL DE 20 X 10 CM, | SINAPI | M2 | 76,82 | 43,38 | 3.332,45 |
| 4 | SINALIZAÇÃO VIARIA | | | | | | 401,37 |
| 4.1 | 73916/002 | PLACA ESMALTADA PARA IDENTIFICAÇÃO NR DE RUA, DIMENSÕES 45X25CM | SINAPI | UN | 2,00 | 47,44 | 94,88 |
| 4.2 | C3353 | PLACA DE REGULAMENTAÇÃO/ADVERTÊNCIA REFLETIVA EM ACO GALVANIZADO | SEINFRA | M2 | 0,65 | 471,53 | 306,49 |
| 5 | ACESSIBILIDADE | | | | | | 1.270,13 |
| 5.1 | C4624 | PISO PODOTÁTIL EXTERNO EM PMC ESP. 3CM, ASSENTADO COM ARGAMASSA (FORNECIMENTO E ASSENTAMENTO) | SEINFRA | M2 | 20,44 | 52,04 | 1.063,70 |
| 5.2 | 74245/001 | PINTURA ACRILICA EM PISO CIMENTADO DUAS DEMAOS | SINAPI | M2 | 21,00 | 9,83 | 206,43 |
| 6 | SERVIÇOS FINAIS | | | | | | 692,16 |
| 6.1 | 9537 | LIMPEZA FINAL DA OBRA | SINAPI | M2 | 386,68 | 1,79 | 692,16 |
| VALOR ORÇAMENTO: | | | | | | | 19.203,19 |
| VALOR BDI TOTAL: | | | | | | | 4.988,99 |
| VALOR TOTAL: | | | | | | | 24.192,18 |

PRIME TRANSPORTES EIRELI - EPP
 CNPJ: 12.837.426/0001-83
 JAGUARIBARA - CE

Carlos Alberto de Oliveira Jr
 Eng. Civil - CREA-CE 46972
 RNP 0609288920

02/107

PRIME TRANSPORTES EIRELI- EPP

Av Francisco Melanias Bezerra, 226 B.
 CNPJ 12.837.426/0001-83 Inscrição Estadual 06.554.363-7
 CEP 63.490-000 – CENTRO
 JAGUARIBARA-CE.



OBRA: PAVIMENTAÇÃO DE DIVERSAS RUAS MUNICÍPIO DE LAVRAS DA MANGABEIRA

| ITEM | CÓDIGO | DESCRIÇÃO | FONTE | UND | QUANTIDADE DE | PREÇO UNITÁRIO R\$ | PREÇO TOTAL R\$ |
|------------------|-----------|---|---------|-----|---------------|--------------------|-----------------|
| | | RUA SEM DENOMINAÇÃO 03(VILA MONTEIRO RUA INTERNA) | | | | | |
| 1 | | SERVIÇOS PRELIMINARES | | | | | 340,46 |
| 1.1 | 78472 | SERVICOS TOPOGRAFICOS PARA PAVIMENTACAO, INCLUSIVE NOTA DE SERVICOS, ACOMPANHAMENTO E GREIDE | SINAPI | M2 | 1.361,84 | 0,25 | 340,46 |
| 2 | | MOVIMENTO DE TERRA | | | | | 893,06 |
| 2.1 | 72961 | REGULARIZACAO E COMPACTACAO DE SUBLEITO ATE 20 CM DE ESPESURA | SINAPI | M2 | 858,71 | 1,04 | 893,06 |
| 3 | | PAVIMENTAÇÃO | | | | | 61.119,18 |
| 3.1 | C2895 | PAVIMENTAÇÃO EM PEDRA TOSCA C/ REJUNTAMENTO (AGREGADO ADQUIRIDO) | SEINFRA | M2 | 732,93 | 31,10 | 22.794,12 |
| 3.2 | 94273 | ASSENTAMENTO DE GUIA (MEIO-FIO) EM TRECHO RETO, CONFECCIONADA EM CONCRETO PRÉ-FABRICADO. | SINAPI | M | 419,27 | 24,36 | 10.213,42 |
| 3.3 | C3449 | MEIO FIO PRÉ MOLDADO (0,07x0,30x1,00)m C/REJUNTAMENTO | SEINFRA | M | 419,27 | 13,90 | 5.827,85 |
| 3.4 | 94287 | EXECUÇÃO DE SARJETA DE CONCRETO USINADO, MOLDADA IN LOCO EM TRECHO RETO, 30 CM BASE X 10 CM ALTURA. AF_06/2016 | SINAPI | M | 419,27 | 19,74 | 8.276,39 |
| 3.5 | 92396 | EXECUÇÃO DE PASSEIO EM PISO INTERTRAVADO, COM BLOCO RETANGULAR COR NATURAL DE 20 X 10 CM, ESPESURA 6 CM. AF_12/2015 | SINAPI | M2 | 322,90 | 43,38 | 14.007,40 |
| 4 | | DRENAGEM | | | | | 1.589,98 |
| 4.1 | 90091 | ESCAVAÇÃO MECANIZADA DE VALA COM PROF. ATÉ 1,5 M(MÉDIA ENTRE MONTANTE E JUSANTE/UMA COMPOSIÇÃO POR TRECHO), COM ESCAVADEIRA HIDRÁULICA (0,8 M3/111 HP), LARG. DE 1,5M A 2,5 M, EM SOLO DE 1A CATEGORIA, LOCAIS COM BAIXO NÍVEL DE INTERFERÊNCIA. AF_01/2015 | SINAPI | M3 | 3,96 | 4,18 | 16,55 |
| 4.2 | 94963 | CONCRETO FCK = 15MPA, TRAÇO 1:3,4:3,5 (CIMENTO/ AREIA MÉDIA/ BRITA 1) - PREPARO MECÂNICO COM BETONEIRA 400 L. AF_07/2016 | SINAPI | M3 | 0,28 | 182,49 | 51,10 |
| 4.3 | 74157/004 | LANCAMENTO/APLICACAO MANUAL DE CONCRETO EM FUNDACOES | SINAPI | M3 | 0,26 | 78,00 | 20,28 |
| 4.4 | 92210 | TUDO DE CONCRETO PARA REDES COLETORAS DE ÁGUAS PLUVIAIS, DIÂMETRO DE 400 MM, JUNTA RÍGIDA, INSTALADO EM LOCAL COM BAIXO NÍVEL DE INTERFERÊNCIAS. FORNECIMENTO E ASSENTAMENTO. | SINAPI | M | 3,30 | 82,57 | 272,48 |
| 4.5 | 83659 | BOCA DE LOBO EM ALVENARIA TIJOLO MACIÇO, REVESTIDA C/ ARGAMASSA DE CIMENTO E AREIA 1:3, SOBRE LASTRO DE CONCRETO 10CM E TAMPA DE CONCRETO ARMADO | SINAPI | UN | 2,00 | 545,88 | 1.091,76 |
| 4.6 | 73964/006 | REATERRO DE VALA COM COMPACTAÇÃO MANUAL | | M3 | 3,55 | 38,82 | 137,81 |
| 5 | | SINALIZAÇÃO VIARIA | | | | | 354,22 |
| 5.1 | 73916/002 | PLACA ESMALTADA PARA IDENTIFICAÇÃO NR DE RUA, DIMENSÕES 45X25CM | SINAPI | UN | 2,00 | 47,44 | 94,88 |
| 5.2 | C3353 | PLACA DE REGULAMENTAÇÃO/ADVERTÊNCIA REFLETIVA EM ACO GALVANIZADO | SEINFRA | M2 | 0,55 | 471,53 | 259,34 |
| 6 | | ACESSIBILIDADE | | | | | 5.427,95 |
| 6.1 | C4624 | PISO PODOTÁTIL EXTERNO EM PMC ESP. 3CM, ASSENTADO COM ARGAMASSA (FORNECIMENTO E ASSENTAMENTO) | SEINFRA | M2 | 96,37 | 52,04 | 5.015,09 |
| 6.2 | 74245/001 | PINTURA ACRILICA EM PISO CIMENTADO DUAS DEMAOS | SINAPI | M2 | 42,00 | 9,83 | 412,86 |
| 7 | | SERVIÇOS FINAIS | | | | | 2.437,69 |
| 7.1 | 9537 | LIMPEZA FINAL DA OBRA | SINAPI | M2 | 1.361,84 | 1,79 | 2.437,69 |
| VALOR ORÇAMENTO: | | | | | | | 72.162,54 |
| VALOR BDI TOTAL: | | | | | | | 18.747,83 |
| VALOR TOTAL: | | | | | | | 90.910,37 |

PRIME TRANSPORTES EIRELI - EPP
 CNPJ: 12.837.426/0001-83
 JAGUARIBARA - CEARÁ

Carlos Alberto de Oliveira Jr
 Eng. Civil - CREA-CE 46972
 RNP 0609288920

2/1/20

PRIME TRANSPORTES EIRELI- EPP

Av Francisco Melanias Bezerra, 226 B.
 CNPJ 12.837.426/0001-83 Inscrição Estadual 06.554.363-7
 CEP 63.490-000 – CENTRO
 JAGUARIBARA-CE.



OBRA: PAVIMENTAÇÃO DE DIVERSAS RUAS MUNICIPIO DE LAVRAS DA MANGABEIRA

| ITEM | CÓDIGO | DESCRIÇÃO | FORTE | UND | QUANTIDA DE | PREÇO UNITÁRIO R\$ | PREÇO TOTAL R\$ |
|---|------------------------------|---|---------|-----|-------------|--------------------|------------------|
| RUA SEM DENOMINAÇÃO 01(VILA MONETIRO ACESSO AO ARROJADO) | | | | | | | |
| 1 | SERVIÇOS PRELIMINARES | | | | | | 2.812,40 |
| 1.1 | 74209/001 | PLACA DE OBRA EM CHAPA DE AÇO GALVANIZADO | SINAPI | M2 | 12,00 | 197,59 | 2.371,08 |
| 1.2 | 78472 | SERVICOS TOPOGRAFICOS PARA PAVIMENTAÇÃO, INCLUSIVE NOTA DE SERVICOS, ACOMPANHAMENTO E | SINAPI | M2 | 1.765,29 | 0,25 | 441,32 |
| 2 | MOVIMENTO DE TERRA | | | | | | 1.262,88 |
| 2.1 | 72961 | REGULARIZACAO E COMPACTACAO DE SUBLEITO ATE 20 CM DE ESPESSURA | SINAPI | M2 | 1.214,31 | 1,04 | 1.262,88 |
| 3 | PAVIMENTAÇÃO | | | | | | 77.518,68 |
| 3.1 | C2895 | PAVIMENTAÇÃO EM PEDRA TOSCA C/ REJUNTAMENTO (AGREGADO ADQUIRIDO) | SEINFRA | M2 | 1.076,56 | 31,10 | 33.481,02 |
| 3.2 | 94273 | ASSENTAMENTO DE GUIA (MEIO-FIO) EM TRECHO RETO, CONFECCIONADA EM CONCRETO PRÉ-FABRICADO, DIMENSÕES 100X15X13X30 CM (COMPRIMENTO X BASE INFERIOR X BASE SUPERIOR X ALTURA), PARA VIAS URBANAS (USO VIÁRIO). AF_06/2016 | SINAPI | M | 459,15 | 24,36 | 11.184,89 |
| 3.3 | C3449 | MEIO FIO PRÉ MOLDADO (0,07x0,30x1,00)m C/REJUNTAMENTO | SEINFRA | M | 459,15 | 13,90 | 6.382,19 |
| 3.4 | 94287 | EXECUÇÃO DE SARJETA DE CONCRETO USINADO, MOLDADA IN LOCO EM TRECHO RETO, 30 CM BASE X 10 CM ALTURA. AF_06/2016 | SINAPI | M | 459,15 | 19,74 | 9.063,62 |
| 3.5 | 92395 | EXECUÇÃO DE PAVIMENTO EM PISO INTERTRAVADO, COM BLOCO SEXTAVADO DE 25 X 25 CM, ESPESSURA 10 CM. AF 12/2015 | SINAPI | M2 | 353,77 | 48,99 | 17.331,19 |
| 3.6 | C3097 | MEIO FIO DE PEDRA GRANÍTICA | SEINFRA | M | 6,56 | 11,55 | 75,77 |
| 4 | SINALIZAÇÃO | | | | | | 519,54 |
| 4.1 | 73916/002 | PLACA ESMALTADA PARA IDENTIFICAÇÃO NR DE RUA, DIMENSÕES 45X25CM | SINAPI | UN | 3,00 | 47,44 | 142,32 |
| 4.2 | C3353 | PLACA DE REGULAMENTAÇÃO/ADVERTÊNCIA REFLETIVA EM AÇO GALVANIZADO | SEINFRA | M2 | 0,80 | 471,53 | 377,22 |
| 5 | ACESSIBILIDADE | | | | | | 5.855,55 |
| 5.1 | C4624 | PISO PODOTÁTIL EXTERNO EM PMC ESP. 3CM, ASSENTADO COM ARGAMASSA (FORNECIMENTO E ASSENTAMENTO) | SEINFRA | M2 | 105,38 | 52,04 | 5.483,98 |
| 5.2 | 74245/001 | PINTURA ACRILICA EM PISO CIMENTADO DUAS DEMAOS | SINAPI | M2 | 37,80 | 9,83 | 371,57 |
| 6 | SERVIÇOS FINAIS | | | | | | 3.159,87 |
| 6.1 | 9537 | LIMPEZA FINAL DA OBRA | SINAPI | M2 | 1.765,29 | 1,79 | 3.159,87 |
| VALOR ORÇAMENTO: | | | | | | | 91.128,92 |
| VALOR BDI TOTAL: | | | | | | | 26.409,16 |
| VALOR TOTAL: | | | | | | | 117.538,08 |

PRIME TRANSPORTES EIRELI - EPP
 CNPJ: 12.837.426/0001-83
 JAGUARIBARA - CEARÁ

Carlos Alberto de Oliveira Jr
 Eng. Civil - CREA-CE 46972
 RNP 0609288920

PRIME TRANSPORTES EIRELI- EPP

Av Francisco Melanias Bezerra, 226 B.
 CNPJ 12.837.426/0001-83 Inscrição Estadual 06.554.363-7
 CEP 63.490-000 – CENTRO
 JAGUARIBARA-CE.



OBRA: PAVIMENTAÇÃO DE DIVERSAS RUAS MUNICIPIO DE LAVRAS DA MANGABEIRA

| ITEM | CÓDIGO | DESCRIÇÃO | FONTE | UND | QUANTIDA DE | PREÇO UNITÁRIO R\$ | PREÇO TOTAL R\$ |
|---|------------------------------|---|---------|-----|-------------|--------------------|-------------------|
| RUA SEM DNEOMINAÇÃO 02 (VILA MONTEIRO PROX. AO TRILHO) | | | | | | | |
| 1 | SERVIÇOS PRELIMINARES | | | | | | 623,25 |
| 1.1 | 78472 | SERVICOS TOPOGRAFICOS PARA PAVIMENTACAO, INCLUSIVE NOTA DE SERVICOS, ACOMPANHAMENTO E GREIDE | SINAPI | M2 | 2.492,99 | 0,25 | 623,25 |
| 2 | MOVIMENTO DE TERRA | | | | | | 1.840,06 |
| 2.1 | 72961 | REGULARIZACAO E COMPACTACAO DE SUBLEITO ATE 20 CM DE ESPESSURA | SINAPI | M2 | 1.769,29 | 1,04 | 1.840,06 |
| 3 | PAVIMENTAÇÃO | | | | | | 104.803,31 |
| 3.1 | C2895 | PAVIMENTAÇÃO EM PEDRA TOSCA C/ REJUNTAMENTO (AGREGADO ADQUIRIDO) | SEINFRA | M2 | 1.588,37 | 31,10 | 49.398,31 |
| 3.2 | 94273 | ASSENTAMENTO DE GUIA (MEIO-FIO) EM TRECHO RETO, CONFECCIONADA EM CONCRETO PRÉ-FABRICADO, DIMENSÕES 100X15X13X30 CM (COMPRIMENTO X BASE INFERIOR X BASE SUPERIOR X ALTURA), PARA VIAS URBANAS (USO VIÁRIO). AF_06/2016 | SINAPI | M | 603,08 | 24,36 | 14.691,03 |
| 3.3 | C3449 | MEIO FIO PRÉ MOLDADO (0,07x0,30x1,00)m C/REJUNTAMENTO | SEINFRA | M | 603,00 | 13,90 | 8.381,70 |
| 3.4 | 94287 | EXECUÇÃO DE SARJETA DE CONCRETO USINADO, MOLDADA IN LOCO EM TRECHO RETO, 30 CM BASE X 10 CM ALTURA. AF_06/2016 | SINAPI | M | 603,08 | 19,74 | 11.904,80 |
| 3.5 | 92396 | EXECUÇÃO DE PASSEIO EM PISO INTERTRAVADO, COM BLOCO RETANGULAR COR NATURAL DE 20 X 10 CM. | SINAPI | M2 | 460,64 | 43,38 | 19.982,56 |
| 3.6 | C3097 | MEIO FIO DE PEDRA GRANÍTICA | SEINFRA | M | 38,52 | 11,55 | 444,91 |
| 4 | DRENAGEM | | | | | | 1.832,46 |
| 4.1 | 90091 | ESCAVAÇÃO MECANIZADA DE VALA COM PROF. ATÉ 1,5 M(MÉDIA ENTRE MONTANTE E JUSANTE/UMA COMPOSIÇÃO POR TRECHO), COM ESCAVADEIRA HIDRÁULICA (0,8 M3/111 HP), LARG. DE 1,5M A 2,5 M, EM SOLO DE 1A CATEGORIA, LOCAIS COM BAIXO NÍVEL DE INTERFERÊNCIA. AF_01/2015 | SINAPI | M3 | 5,71 | 4,18 | 23,87 |
| 4.2 | 94963 | CONCRETO FCK = 15MPA, TRAÇO 1:3,4:3,5 (CIMENTO/ AREIA MÉDIA/ BRITA 1) - PREPARO MECÂNICO COM BETONEIRA 400 L. AF_07/2016 | SINAPI | M3 | 0,48 | 182,49 | 87,60 |
| 4.3 | 74157/004 | LANCAMENTO/APLICACAO MANUAL DE CONCRETO EM FUNDACOES | SINAPI | M3 | 0,48 | 78,00 | 37,44 |
| 4.4 | 92210 | TUBO DE CONCRETO PARA REDES COLETORAS DE ÁGUAS PLUVIAIS, DIÂMETRO DE 400 MM, JUNTA RÍGIDA, INSTALADO EM LOCAL COM BAIXO NÍVEL DE INTERFERÊNCIAS - FORNECIMENTO E ASSENTAMENTO. AF_12/2015 | SINAPI | M | 4,76 | 82,57 | 393,03 |
| 4.5 | 83659 | BOCA DE LOBO EM ALVENARIA TIJOLO MACICO, REVESTIDA C/ ARGAMASSA DE CIMENTO E AREIA 1:3, SOBRE LASTRO DE CONCRETO 10CM E TAMPA DE CONCRETO ARMADO | SINAPI | UN | 2,00 | 545,88 | 1.091,76 |
| 4.6 | 73964/006 | REATERRO DE VALA COM COMPACTAÇÃO MANUAL | | M3 | 5,12 | 38,82 | 198,76 |
| 5 | SINALIZAÇÃO VIARIA | | | | | | 330,65 |
| 5.1 | 73916/002 | PLACA ESMALTADA PARA IDENTIFICAÇÃO NR DE RUA, DIMENSÕES 45X25CM | SINAPI | UN | 2,00 | 47,44 | 94,88 |
| 5.2 | C3353 | PLACA DE REGULAMENTAÇÃO/ADVERTÊNCIA REFLETIVA EM ACO GALVANIZADO | SEINFRA | M2 | 0,50 | 471,53 | 235,77 |
| 6 | ACESSIBILIDADE | | | | | | 7.701,58 |
| 6.1 | C4624 | PISO PODOTÁTIL EXTERNO EM PMC ESP. 3CM, ASSENTADO COM ARGAMASSA (FORNECIMENTO E ASSENTAMENTO) | SEINFRA | M2 | 142,44 | 52,04 | 7.412,58 |
| 6.2 | 74245/001 | PINTURA ACRILICA EM PISO CIMENTADO DUAS DEMAOS | SINAPI | M2 | 29,40 | 9,83 | 289,00 |
| 7 | SERVIÇOS FINAIS | | | | | | 4.462,45 |
| 7.1 | 9537 | LIMPEZA FINAL DA OBRA | SINAPI | M2 | 2.492,99 | 1,79 | 4.462,45 |
| VALOR ORÇAMENTO: | | | | | | 121.593,76 | |
| VALOR BDI TOTAL: | | | | | | 31.590,06 | |
| VALOR TOTAL: | | | | | | 153.183,82 | |

PRIME TRANSPORTES EIRELI - EPP
 CNPJ: 12.837.426/0001-83
 JAGUARIBARA - CEARÁ

Carlos Alberto de Oliveira Jr
 Eng. Civil - CREA-CE 46972
 RNP 0609288920

PRIME TRANSPORTES EIRELI- EPP

Av Francisco Melanias Bezerra, 226 B.
 CNPJ 12.837.426/0001-83 Inscrição Estadual 06.554.363-7
 CEP 63.490-000 – CENTRO
 JAGUARIBARA-CE.



OBRA: PAVIMENTAÇÃO DE DIVERSAS RUAS MUNICIPIO DE LAVRAS DA MANGABEIRA

| ITEM | CÓDIGO | DESCRIÇÃO | FONTE | UND | QUANTIDADE | PREÇO UNITÁRIO R\$ | PREÇO TOTAL R\$ |
|--|------------------------------|---|---------|-----|------------|--------------------|-------------------|
| RUA PASSOS DAS AGUAS (DISTRITO DE QUITAUIS) | | | | | | | |
| 1 | SERVIÇOS PRELIMINARES | | | | | | 3.046,82 |
| 1.1 | 74209/001 | PLACA DE OBRA EM CHAPA DE ACO GALVANIZADO | SINAPI | M2 | 12,00 | 197,59 | 2.371,08 |
| 1.2 | 78472 | SERVICOS TOPOGRAFICOS PARA PAVIMENTACAO, INCLUSIVE NOTA DE SERVICOS, ACOMPANHAMENTO E GREIDE | SINAPI | M2 | 2.702,97 | 0,25 | 675,74 |
| 2 | MOVIMENTO DE TERRA | | | | | | 1.885,29 |
| 2.1 | 72961 | REGULARIZACAO E COMPACTACAO DE SUBLEITO ATE 20 CM DE ESPESSURA | SINAPI | M2 | 1.812,78 | 1,04 | 1.885,29 |
| 3 | PAVIMENTAÇÃO | | | | | | 112.973,09 |
| 3.1 | C2895 | PAVIMENTAÇÃO EM PEDRA TOSCA C/ REJUNTAMENTO (AGREGADO ADQUIRIDO) | SEINFRA | M2 | 1.634,74 | 31,10 | 50.840,41 |
| 3.2 | 94273 | ASSENTAMENTO DE GUIA (MEIO-FIO) EM TRECHO RETO, CONFECCIONADA EM CONCRETO PRÉ-FABRICADO, DIMENSÕES 100X15X13X30 CM (COMPRIMENTO X BASE INFERIOR X BASE SUPERIOR X ALTURA), PARA VIAS URBANAS (USO VIÁRIO). AF_06/2016 | SINAPI | M | 593,46 | 24,36 | 14.456,69 |
| 3.3 | C3449 | MEIO FIO PRÉ MOLDADO (0,07x0,30x1,00)m C/REJUNTAMENTO | SEINFRA | M | 593,46 | 13,90 | 8.249,09 |
| 3.4 | 94287 | EXECUÇÃO DE SARJETA DE CONCRETO USINADO, MOLDADA IN LOCO EM TRECHO RETO, 30 CM BASE X 10 CM ALTURA. AF_09/2016 | SINAPI | M | 593,46 | 19,74 | 11.714,90 |
| 3.5 | 92396 | EXECUÇÃO DE PASSEIO EM PISO INTERTRAVADO, COM BLOCO RETANGULAR COR NATURAL DE 20 X 10 CM, ESPESSURA 6 CM. AF_12/2015 | SINAPI | M2 | 630,06 | 43,38 | 27.332,00 |
| 3.6 | C3097 | MEIO FIO DE PEDRA GRANÍTICA | SEINFRA | M | 32,90 | 11,55 | 380,00 |
| 4 | SINALIZAÇÃO VIARIA | | | | | | 519,54 |
| 4.1 | 73916/002 | PLACA ESMALTADA PARA IDENTIFICAÇÃO NR DE RUA, DIMENSÕES 45X25CM | SINAPI | UN | 3,00 | 47,44 | 142,32 |
| 4.2 | C3353 | PLACA DE REGULAMENTAÇÃO/ADVERTÊNCIA REFLETIVA EM ACO GALVANIZADO | SEINFRA | M2 | 0,80 | 471,53 | 377,22 |
| 5 | ACESSIBILIDADE | | | | | | 7.773,40 |
| 5.1 | C4624 | PISO PODOTÁTIL EXTERNO EM PMC ESP. 3CM, ASSENTADO COM ARGAMASSA (FORNECIMENTO E ASSENTAMENTO) | SEINFRA | M2 | 141,44 | 52,04 | 7.360,54 |
| 5.2 | 74245/001 | PINTURA ACRILICA EM PISO CIMENTADO DUAS DEMAOS | SINAPI | M2 | 42,00 | 9,83 | 412,86 |
| 6 | SERVIÇOS FINAIS | | | | | | 4.838,32 |
| 6.1 | 9537 | LIMPEZA FINAL DA OBRA | SINAPI | M2 | 2.702,97 | 1,79 | 4.838,32 |
| VALOR ORÇAMENTO: | | | | | | | 131.036,46 |
| VALOR BDI TOTAL: | | | | | | | 34.043,27 |
| VALOR TOTAL: | | | | | | | 165.079,73 |
| VALOR GERAL: | | | | | | | 815.125,17 |

Oitocentos e Quinze Mil Cento e Vinte e Cinco reais e Dezessete centavos

Almerindo Manoel Weyler Barbosa

PRIME TRANSPORTES EIRELI EPP
 CNPJ N° 12.837.426/0001-83

PRIME TRANSPORTES EIRELI - EPP
 CNPJ: 12.837.426/0001-83
 JAGUARIBARA - CEARÁ

Carlos Alberto de Oliveira Jr
 Eng. Civil - CREA-CE 46972
 RNP 0609288920

m2/m

PRIME TRANSPORTES EIRELI- EPP

Av Francisco Melanias Bezerra, 226 B.
CNPJ 12.837.426/0001-83 Inscrição Estadual 06.554.363-7
CEP 63.490-000 – CENTRO
JAGUARIBARA-CE.



OBRA: PAVIMENTAÇÃO DE DIVERSAS RUAS MUNICIPIO DE LAVRAS DA MANGABEIRA

| ITEM | DESCRIÇÃO | VALOR (R\$) | MÊS 1 | MÊS 2 | MÊS 3 | Total parcela |
|-----------------|--|-------------|-----------|------------|------------|---------------|
| 1 | RUA FRANCISCO BATISTA DE ALMEIDA (SEDE BAIRO VARZEA BENTA) | 264.220,99 | | 40,00 | 60,00 | 100,00 |
| | | | | 105.688,40 | 158.532,59 | 264.220,99 |
| 2 | RUA SEM DENOMINAÇÃO 04 (VILA MONTEIRO RUA MENOR) | 24.192,18 | 100,00 | | | 100,00 |
| | | | 24.192,18 | | | 24.192,18 |
| 3 | RUA SEM DENOMINAÇÃO 03(VILA MONTEIRO RUA INTERNA) | 90.910,37 | 20,00 | 80,00 | | 100,00 |
| | | | 18.182,07 | 72.728,29 | | 90.910,37 |
| 4 | RUA SEM DENOMINAÇÃO 01(VILA MONETIRO ACESSO AO ARROJADO) | 117.538,08 | | | 100,00 | 100,00 |
| | | | | | 117.538,08 | 117.538,08 |
| 5 | RUA SEM DNEOMINAÇÃO 02 (VILA MONTEIRO PROX. AO TRILHO) | 153.183,82 | | 20,00 | 80,00 | 100,00 |
| | | | | 30.636,76 | 122.547,06 | 153.183,82 |
| 6 | RUA PASSOS DAS AGUAS (DISTRITO DE QUITAUIS) | 165.079,73 | | 20,00 | 80,00 | 100,00 |
| | | | | 33.015,95 | 132.063,79 | 165.079,73 |
| 7 | | | | | | |
| VALOR SIMPLES | | 815.125,17 | 42.374,25 | 242.069,40 | 530.681,52 | 815.125,17 |
| VALOR ACUMULADO | | | 42.374,25 | 284.443,65 | 815.125,17 | |

PRIME TRANSPORTES EIRELI EPP
CNPJ Nº 12.837.426/0001-83

PRIME TRANSPORTES EIRELI - EPP
CNPJ: 12.837.426/0001-83
JAGUARIBARA - CEARÁ

Carlos Alberto de Oliveira Jr
Eng. Civil - CREA-CE 46972
RNP 0609288920

08/20