

11.2	SINAPI	74104/0	CAIXA DE INSPEÇÃO EM ALVENARIA DE TIJOLO MACIÇO 60X60X60CM, REVESTIDA INTERNAMENTO COM BARRA LISA (CIMENTO E AREIA, TRAÇO 1:4) E=2,0CM, COM TAMPA PRÉ-MOLDADA DE CONCRETO E FUNDO DE CONCRETO 15MPA TIPO C - ESCAVAÇÃO E CONFECÇÃO	UND	8,00	R\$ 107,75	R\$ 861,98
11.3	SEINFRA	C3586	CAIXA SIFONADA 150X150X50cm COM GRELHA - PADRÃO POPULAR	UND	21,00	R\$ 29,92	R\$ 628,32
11.4	SEINFRA	C2093	RALO SECO PVC RÍGIDO	UND	3,00	R\$ 26,63	R\$ 79,89
11.5	SEINFRA	C1551	JOELHO PVC BRANCO P/ESGOTO D=40mm (1 1/2")	UND	47,00	R\$ 7,82	R\$ 367,69
11.6	SEINFRA	C1552	JOELHO PVC BRANCO P/ESGOTO D=50mm (2")	UND	54,00	R\$ 8,61	R\$ 464,75
11.7	SEINFRA	C1549	JOELHO PVC BRANCO P/ESGOTO D=100mm (4")	UND	9,00	R\$ 18,19	R\$ 163,71
11.8	SEINFRA	C4388	JOELHO 45 PVC BRANCO PARA ESGOTO D=40mm (1 1/4")	UND	23,00	R\$ 9,53	R\$ 219,20
11.9	SEINFRA	C4669	JOELHO 45 PVC BRANCO PARA ESGOTO D=50mm (2")	UND	26,00	R\$ 10,06	R\$ 261,52
11.10	SEINFRA	C4390	JOELHO 45 PVC BRANCO PARA ESGOTO D=100mm (4")	UND	2,00	R\$ 16,53	R\$ 33,05
11.11	SEINFRA	C3994	JUNÇÃO PVC BRANCO 50 x 50 mm (2" x 2")	UND	6,00	R\$ 13,77	R\$ 82,63
11.12	SEINFRA	C1579	JUNÇÃO SIMPLES DE REDUÇÃO PVC P/ESGOTO 75X50mm (3"X2")	UND	3,00	R\$ 19,79	R\$ 59,37
11.13	SEINFRA	C1582	JUNÇÃO SIMPLES DE REDUÇÃO PVC P/ESGOTO 100X50mm(4"X2")	UND	14,00	R\$ 21,11	R\$ 295,56
11.14	SEINFRA	C1583	JUNÇÃO SIMPLES DE REDUÇÃO PVC P/ESGOTO 100X75mm(4"X3")	UND	1,00	R\$ 30,66	R\$ 30,66
11.15	SEINFRA	C1584	JUNÇÃO SIMPLES C/INSPEÇÃO PVC P/ESGOTO D=100mm (4")	UND	3,00	R\$ 27,61	R\$ 82,84
11.16	SEINFRA	C1761	LUVA SIMPLES PVC BRANCO P/ESGOTO 50mm (2")	UND	46,00	R\$ 13,83	R\$ 636,35
11.17	SEINFRA	C1762	LUVA SIMPLES PVC BRANCO P/ESGOTO 75mm (3")	UND	4,00	R\$ 8,83	R\$ 35,31
11.18	SEINFRA	C1758	LUVA SIMPLES PVC BRANCO P/ESGOTO 100mm (4")	UND	32,00	R\$ 12,67	R\$ 405,50
11.19	SEINFRA	C2350	TÊ PVC BRANCO C/REDUÇÃO P/ESGOTO D=75X50mm (3"X2")	UND	1,00	R\$ 17,28	R\$ 17,28
11.20	SEINFRA	C2347	TÊ PVC BRANCO C/REDUÇÃO P/ESGOTO D=100X50mm (4"X2")	UND	7,00	R\$ 21,38	R\$ 149,69



11.21	SEINFRA	C2359	TÊ PVC BRANCO P/ESGOTO D=50MM (2')- JUNTAS SOLD	UND	35,00	R\$ 12,94	R\$ 452,76
11.22	SEINFRA	C2595	TUBO PVC BRANCO P/ESGOTO D=40mm (1 1/2")	M	37,28	R\$ 8,61	R\$ 320,85
11.23	SEINFRA	C2596	TUBO PVC BRANCO P/ESGOTO D=50mm (2")	M	118,07	R\$ 11,72	R\$ 1.383,97
11.24	SEINFRA	C2598	TUBO PVC BRANCO P/ESGOTO D=75mm (3")	M	9,97	R\$ 18,27	R\$ 182,14
11.25	SEINFRA	C2593	TUBO PVC BRANCO P/ESGOTO D=100MM (4')	M	79,33	R\$ 21,05	R\$ 1.669,86
11.26	SEINFRA	C2832	FOSSA SÉPTICA E SUMIDOURO EM ALVENARIA	UND	1,00	R\$ 2.249,96	R\$ 2.249,96
TOTAL							R\$ 11.371,46
12.0 INSTALAÇÕES ELETRICAS							
12.1	SEINFRA	C2068	QUADRO DE DISTRIBUIÇÃO DE LUZ EMBUTIR ATÉ 24 DIVISÕES 332X332X95mm, C/BARRAMENTO	UND	1,00	R\$ 265,00	R\$ 265,00
12.2	SEINFRA	C3579	QUADRO DE MEDIÇÃO PADRÃO COELCE - PADRÃO POPULAR	UND	1,00	R\$ 60,49	R\$ 60,49
12.3	SEINFRA	C1130	DISJUNTOR TRIPOLAR EM QUADRO DE DISTRIBUIÇÃO 70A	UND	2,00	R\$ 87,53	R\$ 175,07
12.4	SEINFRA	C1096	DISJUNTOR MONOPOLAR EM QUADRO DE DISTRIBUIÇÃO 25A	UND	1,00	R\$ 13,62	R\$ 13,62
12.5	SEINFRA	C1093	DISJUNTOR MONOPOLAR EM QUADRO DE DISTRIBUIÇÃO 16A	UND	1,00	R\$ 13,62	R\$ 13,62
12.6	SEINFRA	C1092	DISJUNTOR MONOPOLAR EM QUADRO DE DISTRIBUIÇÃO 10A	UND	19,00	R\$ 13,62	R\$ 258,83
12.7	SEINFRA	C1494	INTERRUPTOR UMA TECLA SIMPLES 10A 250V	UND	15,00	R\$ 9,71	R\$ 145,60
12.8	SEINFRA	C1479	INTERRUPTOR DUAS TECLAS SIMPLES 10A 250V	UND	2,00	R\$ 14,78	R\$ 29,55
12.9	SEINFRA	C1489	INTERRUPTOR TRES TECLAS SIMPLES 10A 250V	UND	1,00	R\$ 22,55	R\$ 22,55
12.10	SEINFRA	C1496	INTERRUPTOR UMA TECLA SIMPLES E TOMADA UNIVERSAL 10A 250V	UND	10,00	R\$ 20,03	R\$ 200,29
12.11	SEINFRA	C1483	INTERRUPTOR DUAS TECLAS SIMPLES E TOMADA 10A 250V	UND	1,00	R\$ 25,86	R\$ 25,86
12.12	SEINFRA	C1481	INTERRUPTOR DUAS TECLAS PARALELO 10A 250V	UND	2,00	R\$ 23,40	R\$ 46,80
12.13	SEINFRA	C2493	TOMADA UNIVERSAL 10A 250V	UND	62,00	R\$ 9,62	R\$ 596,34
12.14	SEINFRA	C2480	TOMADA 2 POLOS MAIS TERRA 20A - 250V, SISTEMA "X"	UND	5,00	R\$ 15,98	R\$ 79,90

CONSTRUTORA NOVO JUAZEIRO LTDA-ME | C.N.P.J.: 04.947.405/0001-92

Av. Presidente Castelo Branco, 1808, sala 3
CEP: 63.034-112. Piraí, Juazeiro do Norte-CE

construtoranovojuazeiro@outlook.com



12.15	SEINFRA	C4562	DISPOSITIVO DE PROTEÇÃO CONTRA SURTOS DE TENSÃO - DPS's - 40 KA/440V	UND	4,00	R\$ 93,83	R\$ 375,34
12.16	SEINFRA	C4107	ARANDELA PARA LÂMPADA INCANDESCENTE 60W EM ALUMÍNIO ANODIZADO E PINTADO POR PROCESSO ELETROSTÁTICO COM REFLETOR EM ALUMÍNIO ANODIZADO ALTO BRILHO	UND	2,00	R\$ 103,57	R\$ 207,13
12.17	SEINFRA	C1665	LUMINÁRIA FLUORESCENTE COMPLETA C/2 LÂMPADAS DE 20W	UND	49,00	R\$ 63,65	R\$ 3.118,87
12.18	SEINFRA	C1666	LUMINÁRIA FLUORESCENTE COMPLETA C/2 LÂMPADAS DE 40W	UND	9,00	R\$ 74,01	R\$ 666,07
12.19	SEINFRA	C1662	LUMINÁRIA FLUORESCENTE COMPLETA (1 X 16)W	UND	8,00	R\$ 57,45	R\$ 459,57
12.20	SEINFRA	C1638	LUMINÁRIA FLUORESCENTE COMPLETA (1 X 16)W	UND	1,00	R\$ 106,44	R\$ 106,44
12.21	SEINFRA	C4412	LUMINÁRIA DE PISO MÓVEL, CORPO EM ALUMÍNIO, REFLETOR EM ALUMÍNIO ANODIZADO COM PROTETOR DE VIDRO EM GRADE DE ALUMÍNIO	UND	6,00	R\$ 146,64	R\$ 879,86
12.22	SINAPI	91924	CABO DE COBRE FLÉXÍVEL ISOLADO, 1,5 MM ² , ANTI-CHAMA 450/750 V, PARA CIRCUITOS TERMINAIS - FORNECIMENTO E INSTALAÇÃO. AF_12/2015	M	429,70	R\$ 1,33	R\$ 570,99
12.23	SINAPI	91926	CABO DE COBRE FLEXÍVEL ISOLADO, 2,5 MM ² , ANTI-CHAMA 450/750 V, PARA CIRCUITOS TERMINAIS - FORNECIMENTO E INSTALAÇÃO. AF_12/2015	M	2088,65	R\$ 1,92	R\$ 4.006,87
12.24	SEINFRA	C0534	CABO ISOLADO PVC 750V 4MM2	M	25,20	R\$ 4,07	R\$ 102,67
12.25	SEINFRA	C0527	CABO ISOLADO PVC 750V 16MM2	M	121,50	R\$ 9,35	R\$ 1.135,49
12.26	SEINFRA	C1184	ELETRODUTO FLEXÍVEL, TIPO GARGANTA	M	625,00	R\$ 9,12	R\$ 5.698,00
12.27	SEINFRA	C0636	CAIXA DE PASSAGEM EM ALVENARIA - 1/2 TIJOLO COMUM	UND	1,00	R\$ 79,16	R\$ 79,16
TOTAL							R\$ 19.339,98
13.0	PINTURA						
13.1	SEINERA	C1208	EMASSAMENTO DE PAREDES INTERNAS 2 DEMÃOS C/ MASSA DE PVA	M ²	991,09	R\$ 8,84	R\$ 8.756,48

13.2	SINAPI	88489	APLICAÇÃO MANUAL DE PINTURA COM TINTA LÁTEX ACRÍLICA EM PAREDES, DUAS DEMÃOS. AF_06/2014	M2	697,68	R\$ 8,65	R\$ 6.035,21
13.3	SINAPI	88490	APLICAÇÃO MECÂNICA DE PINTURA COM TINTA LÁTEX PVA EM TETO, DUAS DEMÃOS. AF_06/2014	M2	293,41	R\$ 5,69	R\$ 1.670,56
13.4	SINAPI	88415	APLICAÇÃO MANUAL DE FUNDO SELADOR ACRÍLICO EM PAREDES EXTERNAS DE CASAS. AF_06/2014	M2	265,57	R\$ 1,85	R\$ 490,77
13.5	SINAPI	95305	TEXTURA ACRÍLICA, APLICAÇÃO MANUAL EM PAREDE, UMA DEMÃO. AF_09/2016	M2	265,57	R\$ 8,98	R\$ 2.386,09
13.6	SEINFRA	C1206	EMASSAMENTO DE ESQUADRIAS DE MADEIRA P/TINTA ÓLEO OU ESMALTE 2 DEMÃOS	M2	96,60	R\$ 10,90	R\$ 1.053,25
13.7	SEINFRA	C1280	ESMALTE DUAS DEMÃOS EM ESQUADRIAS DE MADEIRA	M2	96,60	R\$ 12,06	R\$ 1.165,46
13.8	SEINFRA	C1279	ESMALTE DUAS DEMÃOS EM ESQUADRIAS DE FERRO	M2	9,30	R\$ 21,04	R\$ 195,68
13.9	SEINFRA	C0588	CAIAÇÃO EM DUAS DEMÃOS COM SUPERCAL	M2	8,85	R\$ 2,65	R\$ 23,44
TOTAL							R\$ 21.776,95
14.0	DIVERSOS						
14.1	SEINFRA	C1807	MURO CONTORNO DE ALVENARIA. E CONCRETO(PILAR+CINTA),INCLUSIVE PINTURA	M2	178,24	R\$ 155,75	R\$ 27.761,09
14.2	SEINFRA	C4728	CERCA/GRADIL NYLOFOR H=2,43M, MALHA 5 X 20CM - FIO 4,30MM, COM FIXADORES DE POLIAMIDA EM POSTE 40 x 60 MM CHUMBADOS EM BASE DE CONCRETO (EXCLUSIVE ESTA), REVESTIDOS EM POLIESTER POR PROCESSO DE PINTURA ELETROSTÁTICA (GRADIL E POSTE), NAS CORES VERDE OU BRANCA - FORNECIMENTO E INSTALAÇÃO	M	35,66	R\$ 224,99	R\$ 8.023,13
14.3	SEINFRA	C4557	PORTÃO DESLIZANTE NYLOFOR, COMPOSTO DE QUADRO, PAINÉIS E ACESSÓRIOS COM PINTURA ELETROSTÁTICA COM TINTA POLIESTER, NAS CORES VERDE OU BRANCA, COM POSTE EM AÇO REVESTIDO, COR VERDE OU BRANCA - FORNECIMENTO E MONTAGEM	M2	12,15	R\$ 387,20	R\$ 4.704,48



14.4	SEINFRA	C3449	MEIO FIO PRÉ MOLDADO (0,07x0,30x1,00)m C/REJUNTAMENTO	M	110,75	R\$ 15,29	R\$ 1.692,88
14.5	SEINFRA	C1430	GRAMA EM PLACAS E=6 CM FORNECIMENTO E PLANTIO	M2	70,31	R\$ 10,70	R\$ 752,37
14.6	SEINFRA	C0112	ARBUSTOS ORNAMENTAIS EM GERAL. C/ ALTURA MÍNIMA DE 50CM	UND	9,00	R\$ 17,68	R\$ 159,11
14.7	SEINFRA	C1628	LIMPEZA GERAL	M2	349,54	R\$ 5,62	R\$ 1.965,53
TOTAL							R\$ 45.058,60

TOTAL		R\$ 348.464,45
BDI 28,82%		R\$ 100.427,45
TOTAL COM BDI		R\$ 448.891,90

JUAZEIRO DO NORTE-CE 15 DE JANEIRO DE 2018

Construtora Novo Juazeiro Ltda
 CNPJ: 04.947.405/0001-92
 Aldemir Pereira Calixto
 CPF: 067.912.278-85
 Sócio - Administrador

CONSTRUTORA NOVO JUAZEIRO LTDA-ME | C.N.P.J.: 04.947.405/0001-92
 Av. Presidente Castelo Branco, 1808, sala 3
 CEP: 63.034-112, Prajã, Juazeiro do Norte-CE
 construtora-novajuazeiro@outlook.com

TABELA SEINFRA 24.1
SINAPI OUTUBRO 2017
DESONERADA
BDI: 28,82%

OBRA: UNIDADE BASICA DE SAUDE PORTE 1
MUNICIPIO: LAVRAS DA MANGABEIRA/CE
ENDEREÇO: RUA SANTANA, DISTRITO DE QUITAUS, LAVRAS DA MANGABEIRA

ITEM	SERVIÇOS	VALOR TOTAL DOS SERVIÇOS	PESO %	30 DIAS		60 DIAS		90 DIAS		120 DIAS	
				%	VALOR (R\$)	%	VALOR (R\$)	%	VALOR (R\$)	%	VALOR (R\$)
1.0	SERVIÇOS PRELIMINARES	R\$ 7.966,14	2,29%	100,00%	R\$ 7.966,14						
2.0	MOVIMENTO DE TERRA	R\$ 4.780,61	1,37%	100,00%	R\$ 4.780,61						
3.0	FUNDAÇÕES E ESTRUTURAS	R\$ 78.590,88	22,55%	70,00%	R\$ 55.013,62	30,00%	R\$ 23.577,26				
4.0	PAREDES E PAINÉIS	R\$ 16.918,27	4,85%			60,00%	R\$ 10.150,96	40,00%	R\$ 6.767,31		
5.0	ESQUADRIAS E FERRAGENS	R\$ 21.750,13	6,24%			20,00%	R\$ 4.350,03	50,00%	R\$ 10.875,06	30,00%	R\$ 6.525,04
6.0	COBERTURA	R\$ 14.805,47	4,25%			30,00%	R\$ 4.441,64	40,00%	R\$ 5.922,19	30,00%	R\$ 4.441,64
7.0	IMPERMEABILIZAÇÃO	R\$ 3.395,57	0,97%					50,00%	R\$ 1.697,78	50,00%	R\$ 1.697,78
8.0	REVESTIMENTOS	R\$ 44.366,04	12,75%			40,00%	R\$ 17.746,42	40,00%	R\$ 17.746,42	20,00%	R\$ 8.873,21
9.0	PISOS	R\$ 39.168,75	11,24%			40,00%	R\$ 15.667,50	30,00%	R\$ 11.750,63	30,00%	R\$ 11.750,63
10.0	INSTALAÇÕES HIDRAULICAS E LOUÇAS E METAIS	R\$ 19.175,60	5,50%			30,00%	R\$ 5.752,68	40,00%	R\$ 7.670,24	30,00%	R\$ 5.752,68
11.0	INSTALAÇÕES SANITARIAS	R\$ 11.371,46	3,26%			30,00%	R\$ 3.411,44	40,00%	R\$ 4.548,58	30,00%	R\$ 3.411,44
12.0	INSTALAÇÕES ELETRICAS	R\$ 19.339,98	5,55%			30,00%	R\$ 5.801,99	40,00%	R\$ 7.735,99	30,00%	R\$ 5.801,99
13.0	PINTURA	R\$ 21.776,95	6,25%					20,00%	R\$ 4.355,39	80,00%	R\$ 17.421,56
14.0	DIVERSOS	R\$ 45.058,60	12,93%					30,00%	R\$ 13.517,58	70,00%	R\$ 31.541,02
	TOTAL SEM BDI	R\$ 348.464,45				19,45%	R\$ 67.760,37	26,09%	R\$ 90.899,92	26,57%	R\$ 92.587,17
	BDI 28,82%	R\$ 100.427,45				19,45%	R\$ 19.528,54	26,09%	R\$ 26.197,36	26,57%	R\$ 26.683,62
	TOTAL COM BDI	R\$ 448.891,90				19,45%	R\$ 87.288,91	26,09%	R\$ 117.097,28	26,57%	R\$ 119.270,79
	TOTAL ACUMULADO	R\$ 448.891,90				19,45%	R\$ 87.288,91	45,54%	R\$ 204.386,19	72,11%	R\$ 323.656,98

Construtora Novo Juazeiro Ltda
CNPJ: 04.947.405/001-92
Aldery Pereira Calixto
CNPJ: 067.942.278-85
Sociedade Administrador

JUAZEIRO DO NORTE-CE 15 DE JANEIRO DE 2018



OBRA: UNIDADE BASICA DE SAUDE PORTE 1
 MUNICIPIO: LAVRAS DA MANGABEIRA/CE
 ENDEREÇO: RUA SANTANA, DISTRITO DE QUITAUS, LAVRAS DA MANGABEIRA

COMPOSIÇÃO DA TAXA DE BDI		
COD	DESCRIÇÃO	Taxa(%)
DESPESAS INDIRETAS		
AC	Administração Central	3,00%
DF	Despesas Financeiras	0,59%
R	Risco	0,97%
BENEFICIO		
S+G	GARANTIA/SEGUROS	0,80%
L	LUCRO	6,16%
IMPOSTOS		
	PIS	0,65%
	COFINS	3,00%
	ISS	5,00%
	CPRB (4,5% QUANDO TIVER DESONERAÇÃO DE INSS)	4,50%
	TOTAL DOS IMPOSTOS	13,15
	BDI=	28,82%

PARCELA DO B.D.I	1 QUARTIL	MEDIO	3 QUARTIL
ADMINISTRAÇÃO CENTRAL	3,00%	4,00%	5,50%
SEGURO E GARANTIA	0,80%	0,80%	1,00%
RISCO	0,97%	1,27%	1,27%
DESPESAS FINANCEIRAS	0,59%	1,23%	1,39%
LUCRO	6,16%	7,40%	8,96%
PIS, COFINS E ISSQN	CONFORME LEGISLAÇÃO ESPECIFICA		

VALORES DE BDI POR TIPO DE OBRA			
TIPO DE OBRA	1 QUARTIL	MEDIO	3 QUARTIL
CONSTRUÇÃO DE EDIFÍCIOS	20,34%	22,12%	25,00%
CONSTRUÇÃO DE RODOVIAS E FERROVIAS	19,60%	20,97%	24,23%
ESGOTO	20,76%	24,18%	26,44%
DISTRIBUIÇÃO DE ENERGIA	24,00%	25,84%	27,86%
OBRAS PORTUARIAS, MARITIMAS E FLUVIAIS	22,80%	27,48%	30,95%
FORNECIMENTOS DE MATERIAIS E EQUIPAMENTOS	11,10%	14,02%	16,80%

CONSTRUTORA NOVO JUAZEIRO LTDA-ME | C.N.P.J.: 04.947.405/0001-92
 JUAZEIRO DO NORTE-CE 15 DE JANEIRO DE 2018

construtora-novo-juazeiro-ltda@outlook.com

Construtora Novo Juazeiro Ltda
 CNPJ: 04.947.405/0001-92
 Alencar Pereira Ceitão
 CPF: 061.912.761-05
 88669-1 Administrador



OBRA: UNIDADE BÁSICA DE SAÚDE PORTE 1
MUNICÍPIO: LAVRAS DA MANGABEIRA/CE
ENDEREÇO: RUA SANTANA, DISTRITO DE QUITAUS, LAVRAS DA MANGABEIRA



ENCARGOS SOCIAIS

ENCARGOS SOCIAIS SOBRE PREÇOS NA MAO DE OBRA HORISTA E MENSALISTA			
GRUPO A	ENCARGOS SOCIAIS BASICOS	HORISTA	MENSALISTA
GRUPO A			
A1	INSS	0,00	0,00
A2	SESI	1,50	1,50
A3	SENAI	1,00	1,00
A4	INCRA	0,20	0,20
A5	SEBRAE	0,60	0,60
A6	SALARIO EDUCAÇÃO	2,50	2,50
A7	SEGURO CONTRA ACIDENTES DE TRABALHO	3,00	3,00
A8	FGTS	8,00	8,00
A9	SECONCI	0,00	0,00
A	TOTAL DOS ENCARGOS SOCIAIS BASICOS	16,80	16,80
GRUPO B			
B1	REPOUSO SEMANAL REMUNERADO	17,87	0,00
B2	FERIADOS	3,72	0,00
B3	AUXILIO ENFERMIDADE	0,91	0,69
B4	13° SALARIO	10,92	8,33
B5	LICENÇA PATERNIDADE	0,08	0,06
B6	FALTAS JUSTIFICADAS	0,73	0,56
B7	DIAS DE CHUVA	1,65	0,00
B8	AUXILIO ACIDENTE DE TRABALHO	0,12	0,09
B9	FÉRIAS GOZADAS	10,42	7,96
B10	SALARIO MATERNIDADE	0,03	0,02
B		46,45	17,71
GRUPO C			
C1	AVISO PREVIO INDENIZADO	6,35	4,85
C2	AVISO PREVIO TRABALHADO	0,15	0,11
C3	FÉRIAS INDENIZADAS	3,56	2,72
C4	DEPOSITO RECISAO SEM JUSTA CAUSA	4,84	3,69
C5	INDENIZAÇÃO ADICIONAL	0,53	0,41
C		15,43	11,78
GRUPO D			
D1	REINCIDENCIA DE GRUPO A SOBRE GRUPO B	7,80	2,98
D2	REINCIDENCIA DE GRUPO A SOBRE AVISO PREVIO	0,53	0,41
D		8,33	3,39
TOTAL (A+B+C+D+E)		87,01	49,68

Construtora Novo Juazeiro Ltda
CNPJ: 04.947.405/0001-92
Aldemir Pereira Galvão
CPF: 667.912.278-85
Sócio - Administrador

CONSTRUTORA NOVO JUAZEIRO LTDA-ME | C.N.P.J.: 04.947.405/0001-92
Av. Presidente Castelo Branco, 1808, sala 3
JUAZEIRO DO NORTE-CE 15 DE JANEIRO DE 2018

construtoranovojuazeiro@outlook.com



Att.:
PREFEITURA MUNICIPAL DE LAVRAS DA MANGABEIRA-CE
COMISSÃO PERMANENTE DE LICITAÇÃO
TOMADA DE PREÇOS Nº 2017.12.14.01

DECLARAÇÃO

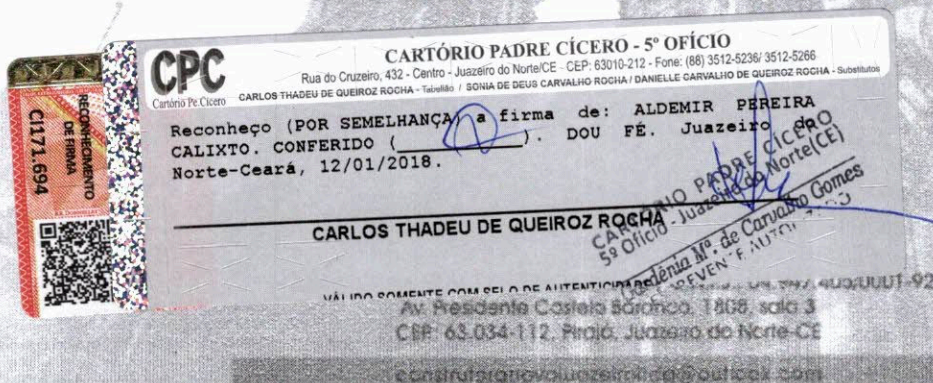
A EMPRESA CONSTRUTORA NOVO JUAZEIRO LTDA, CNPJ Nº 04.947.405/0001-92 COM SEDE A AVENIDA PRESIDENTE CASTELO BRANCO, 1808, SALA 03 – PIRAJA – JUAZEIRO DO NORTE – CE, NESTE ATO REPRESENTADA PELO SENHOR ALDEMIR PEREIRA CALIXTO, BRASILEIRO, CASADO, COMERCIANTE, INSCRITO NO CPF Nº 067.912.278-85 E DA CEDULA DE IDENTIDADE SOB Nº 99029070650 SSP-CE, RESIDENTE E DOMICILIADO A RUA MARECHAL JUAREZ TÁVORA, 206 – JUVENCIO SANTANA – JUAZEIRO DO NORTE - CEARÁ, DECLARA:


Para todos os fins e sob as penas da lei, que assumimos inteira responsabilidade pela execução dos serviços, objeto deste Edital, e que serão executados conforme exigência editalícia e contratual, e que serão iniciados dentro do prazo de 10(dez) dias consecutivos, contados a partir do recebimento da ordem de serviço.

JUAZEIRO DO NORTE-CE, 12 DE JANEIRO DE 2018

Construtora Novo Juazeiro Ltda
CNPJ: 04.947.405/0001-92

Aldeir pereira calixto
Aldeir Pereira Calixto
CPF: 067.912.278-85
Sócio - Administrador





JMC CONCEITO

SERVIÇO E EMPREENDIMENTOS EIRELLE-ME



OBRA: UNIDADE BÁSICA DE SAÚDE - PORTE I

LOCAL: RUA VICENTE SANTANA, DISTRITO DE QUITAIÚS, LAVRAS DA MANGABEIRA/CE

TOMADA DE PREÇOS Nº 2017.12.14.01

SEINFRA 024.1 E SINAPI 10/2017, AMBAS DESONERADA

BDI: 20,00%


PLANILHA ORÇAMENTÁRIA

ITEM	CÓDIGO	DESCRIÇÃO	UND	QTDE	VL. UNITÁRIO	VL. TOTAL
1	SERVIÇOS PRELIMINARES					8.546,89
1.1	C2102	RASPAGEM E LIMPEZA DO TERRENO	M2	1.004,13	2,15	2.158,88
1.2	C2850	INSTALAÇÕES PROVISÓRIAS DE LUZ, FORÇA, TELEFONE E LÓGICA	UN	1,00	1.427,29	1.427,29
1.3	C2851	INSTALAÇÕES PROVISÓRIAS DE ÁGUA	UN	1,00	851,66	851,66
1.4	C0369	BARRACÃO ABERTO	M2	20,00	88,28	1.765,60
1.5	C1630	LOCAÇÃO DA OBRA - EXECUÇÃO DE GABARITO	M2	349,54	3,89	1.359,71
1.6	C4541	PLACA PADRÃO DE OBRA, TIPO BANNER	M2	4,50	218,61	983,75
2	MOVIMENTO DE TERRA					5.131,76
2.1	C2784	ESCAVAÇÃO MANUAL SOLO DE 1A.CAT. PROF. ATÉ 1.50m	M3	69,43	22,85	1.586,48
2.2	C2860	COLCHÃO DE AREIA 10CM	M3	48,17	65,51	3.155,62
2.3	C0096	REATERRO APILOADO	M3	16,29	23,92	389,66
3	FUNDAÇÕES E ESTRUTURAS					84.356,39
3.1	C1609	LASTRO DE CONCRETO INCLUINDO PREPARO E LANÇAMENTO	M3	0,97	344,06	333,74
3.2	C0054	ALVENARIA DE EMBASAMENTO DE PEDRA ARGAMASSADA	M3	50,11	268,62	13.460,55
3.3	C1405	FORMA PLANA CHAPA COMPENSADA RESINADA, ESP.= 12mm UTIL. 3 X	M2	175,95	84,96	14.948,71
3.4	C0214	ARMADURA CA-50A MÉDIA E CA-60 MÉDIA	KG	2.011,27	6,60	13.274,38
3.5	C0217	ARMADURA CA-60 FINA D=3,40 A 6,40mm	KG	746,72	6,27	4.681,93
3.6	C0842	CONCRETO P/VIBR., FCK 20 MPa COM AGREGADO ADQUIRIDO	M3	29,62	310,94	9.210,04
3.7	C4420	LAJE PRÉ-FABRICADA P/ FÔRRO - VÃO ACIMA DE 4,01 m	M2	335,44	77,99	26.160,97
3.8	C1604	LANÇAMENTO E APLICAÇÃO DE CONCRETO S/ ELEVAÇÃO	M3	29,62	77,18	2.286,07
4	PAREDES E PAINÉIS					18.161,00
4.1	C0073	ALVENARIA DE TIJOLO CERÂMICO FURADO (9x19x19)cm C/ARGAMASSA MISTA DE CAL HIDRATADA ESP.=10cm (1:2:8)	M2	453,57	35,50	16.101,74
4.2	C2666	VERGA RETA DE CONCRETO ARMADO	M3	0,51	945,59	482,25

88 9.9612.3334 - 88 3544.1665

conceitoconstrucao.serv@hotmail.com

Rua Manoel Pinheiro de Almeida 213 - Centro - Farias Brito/CE
CEP: 63.185-000 - CNPJ: 08.863.831/0001-07 - CGC: 06.213.254-7



JMC CONCEITO

SERVIÇO E EMPREENDIMENTOS EIRELE-



OBRA: UNIDADE BÁSICA DE SAÚDE - PORTE I

LOCAL: RUA VICENTE SANTANA, DISTRITO DE QUITAIÚS, LAVRAS DA MANGABEIRA/CE

TOMADA DE PREÇOS Nº 2017.12.14.01

SEINFRA 024.1 E SINAPI 10/2017, AMBAS DESONERADA

BDI: 20,00%


PLANILHA ORÇAMENTÁRIA

ITEM	CÓDIGO	DESCRIÇÃO	UND	QTDE	VL. UNITÁRIO	VL. TOTAL
4.3	C0773	CHAPIM PRÉ-MOLDADO DE CONCRETO	M2	23,45	67,25	1.577,01
5	ESQUADRIAS E FERRAGENS					23.340,41
5.1	C1994	PORTA TIPO PARANÁ (S/ACESSÓRIOS)	M2	46,41	71,90	3.336,88
5.2	C1361	FECHADURA COMPLETA PARA PORTA INTERNA	UN	21,00	88,67	1.862,07
5.3	C1360	FECHADURA COMPLETA PARA PORTA EXTERNA	UN	3,00	94,83	284,49
5.4	C1143	DOBRADIÇA CROMADA 3 1/2" X 3"	UN	72,00	19,39	1.396,08
5.5	C1408	FORRAMENTO OU BATENTE DE MADEIRA	M	122,90	26,77	3.290,03
5.6	C0042	ALIZAR (GUARNIÇÃO) DE MADEIRA	M	245,80	5,25	1.290,45
5.7	C1970	PORTA DE FERRO EM CHAPA	M2	4,65	168,21	782,18
5.8	C4513	JANELA EM ALUMÍNIO ANODIZADO NATURAL/FOSCO, DE CORRER, SEM BANDEIROLA E/OU PEITORIL, SEM VIDRO - FORNECIMENTO E MONTAGEM	M2	15,04	230,98	3.473,94
5.9	C1451	GUICHÊ EM ALUMÍNIO E VIDRO TEMPERADO E=10mm	M2	1,00	437,59	437,59
5.10	C2679	VISOR COM VIDRO TEMPERADO E=6mm E MOLDURA DE ALUMÍNIO	M2	1,40	287,16	402,02
5.11	C2670	VIDRO COMUM EM CAIXILHOS C/MASSA ESP.= 4mm, COLOCADO	M2	15,04	102,04	1.534,68
5.12	C1971	PORTA DE VIDRO TEMPERADO 2 FOLHAS (1.80X2.10)m E=10mm	CJ	1,00	2.975,06	2.975,06
5.13	72120	VIDRO TEMPERADO INCOLOR, ESPESSURA 10MM, FORNECIMENTO E INSTALACAO, INCLUSIVE MASSA PARA VEDACAO	M2	7,98	285,08	2.274,94
6	COBERTURA					15.892,31
6.1	C3006	MADEIRAMENTO P/TELHA FIBROCIMENTO C/ REAPROVEITAMENTO	M2	225,39	23,50	5.296,67
6.2	C2445	TELHA DE FIBROCIMENTO ONDULADA E=6mm , INCLINAÇÃO 27%	M2	225,39	33,69	7.593,39
6.3	C1000	CUMEEIRA NORMAL DE FIBROCIMENTO P/TELHA ONDULADA	M	26,35	31,10	819,49
6.4	C0657	CALHA DE ALUMÍNIO DESENVOLVIMENTO DE 25cm	M	55,40	39,40	2.182,76
7	IMPERMEABILIZAÇÃO					3.644,73

88 9.9612.3334 - 88 3544.1665


conceitoconstrucao.serv@hotmail.com

Rua Manoel Pinheiro de Almeida 213 - Centro - Farias Brito/CE
CEP: 63.185-000 - CNPJ: 08.863.831/0001-07 - CGC: 06.213.254-7



JMC CONCEITO

SERVIÇO E EMPREENDIMENTOS EIRELI



OBRA: UNIDADE BÁSICA DE SAÚDE - PORTE I

LOCAL: RUA VICENTE SANTANA, DISTRITO DE QUITAIÚS, LAVRAS DA MANGABEIRA/CE

TOMADA DE PREÇOS Nº 2017.12.14.01

SEINFRA 024.1 E SINAPI 10/2017, AMBAS DESONERADA

BDI: 20,00%

PLANILHA ORÇAMENTÁRIA

ITEM	CÓDIGO	DESCRIÇÃO	UND	QTDE	VL. UNITÁRIO	VL. TOTAL
7.1	C1779	IMPERMEABILIZAÇÃO DE LAJES C/ MANTA ASFÁLTICA PRÉ-FABRICADA, C/ VÉU DE POLIÉSTER	M2	147,50	24,71	3.644,73
8	REVESTIMENTOS					47.637,27
8.1	C0776	CHAPISCO C/ ARGAMASSA DE CIMENTO E AREIA S/PENEIRAR TRAÇO 1:3 ESP.= 5mm P/ PAREDE	M2	1.036,50	3,98	4.125,27
8.2	C3245	EMBOÇO C/ ARGAMASSA DE CIMENTO E AREIA S/PENEIRAR, TRAÇO 1:6	M2	287,02	17,89	5.134,79
8.3	C3407	REBOCO C/ ARGAMASSA DE CIMENTO E AREIA S/PENEIRAR, TRAÇO 1:6	M2	751,11	19,15	14.383,76
8.4	87273	REVESTIMENTO CERÂMICO PARA PAREDES INTERNAS COM PLACAS TIPO ESMALTADA EXTRA DE DIMENSÕES 33X45 CM APLICADAS EM AMBIENTES DE ÁREA MAIOR QUE 5 M ² NA ALTURA INTEIRA DAS PAREDES. AF_06/2014	M2	241,22	46,97	11.330,10
8.5	C4431	CERÂMICA ESMALTADA C/ ARG. CIMENTO E AREIA ATÉ 10x10cm (100 cm ²) - DECORATIVA P/ PAREDE	M2	45,79	70,70	3.237,35
8.6	C1102	REJUNTAMENTO C/ ARG. PRÉ-FABRICADA, JUNTA ATÉ 2mm EM CERÂMICA, ATÉ 10x10 cm (100 cm ²) - DECORATIVA (PAREDE/PISO)	M2	45,79	6,62	303,13
8.7	C0781	CHAPISCO C/ ARGAMASSA DE CIMENTO E AREIA S/PENEIRAR TRAÇO 1:4 P/ TETO	M2	293,41	7,21	2.115,49
8.8	C3035	REBOCO C/ ARGAMASSA DE CIMENTO E AREIA S/PENEIRAR TRAÇO 1:6, ESP=20 mm P/ TETO	M2	293,41	20,03	5.877,00
8.9	C1877	PERFIL DE ALUMÍNIO TIPO (U) - FACHADAS	M	77,85	14,52	1.130,38

9 PISOS


42.050,71

9.1	C3025	PISO MORTO CONCRETO FCK=13,5MPa C/PREPARO E LANÇAMENTO	M3	17,60	364,55	6.416,08
9.2	C2184	REGULARIZAÇÃO DE BASE C/ ARGAMASSA CIMENTO E AREIA S/ PENEIRAR, TRAÇO 1:5 - ESP= 3cm, C/IMPERMEABILIZANTE	M2	293,41	17,33	5.084,80
9.3	87251	REVESTIMENTO CERÂMICO PARA PISO COM PLACAS TIPO ESMALTADA EXTRA DE DIMENSÕES 45X45 CM APLICADA EM AMBIENTES DE ÁREA MAIOR QUE 10 M ² . AF_06/2014	M2	293,41	29,20	8.567,57

88 9.9612.3334 - 88 3544.1665

conceitoconstrucao.serv@hotmail.com

Rua Manoel Pinheiro de Almeida 213 - Centro - Farias Brito/CE
CEP: 63.185-000 - CNPJ: 08.863.831/0001-07 - CGC: 06.213.254-7



JMC CONCEITO

SERVIÇO E EMPREENDIMENTOS EIRELI



OBRA: UNIDADE BÁSICA DE SAÚDE - PORTE I

LOCAL: RUA VICENTE SANTANA, DISTRITO DE QUITAIÚS, LAVRAS DA MANGABEIRA/CE

TOMADA DE PREÇOS Nº 2017.12.14.01

SEINFRA 024.1 E SINAPI 10/2017, AMBAS DESONERADA

BDI: 20,00%


PLANILHA ORÇAMENTÁRIA

ITEM	CÓDIGO	DESCRIÇÃO	UND	QTDE	VL. UNITÁRIO	VL. TOTAL
9.4	C3446	PISO INTERTRAVADO TIPO TIJOLINHO (19,9x10x4)cm CINZA	M2	240,83	33,61	8.094,30
9.5	C3410	CALÇADA DE PROTEÇÃO EM CIMENTADO C/ BASE DE CONCRETO	M2	57,85	153,39	8.873,61
9.6	C1869	PEITORIL DE GRANITO L= 15 cm	M	29,10	47,95	1.395,35
9.7	C2284	SOLEIRA DE GRANITO L= 15cm	M	54,85	65,98	3.619,00
10	INSTALAÇÕES HIDRÁULICAS E LOUÇAS					20.583,76
10.1	C2166	REGISTRO DE GAVETA C/CANOPLA CROMADA D= 20mm (3/4")	UN	22,00	71,29	1.568,38
10.2	C2172	REGISTRO DE PRESSÃO C/CANOPLA CROMADA D= 20mm (3/4")	UN	3,00	64,48	193,44
10.3	C1525	JOELHO 90 PVC SOLD./ROSCA. D= 20mmX1/2"	UN	4,00	5,83	23,32
10.4	C1560	JOELHO REDUÇÃO PVC SOLD./ROSCA. D=25mmX1/2"	UN	7,00	6,44	45,08
10.5	C1739	LUVA PVC SOLD./ROSCA. D=25mmX3/4"	UN	3,00	4,82	14,46
10.6	C1559	JOELHO PVC SOLD. AZUL D=25mmX3/4"	UN	1,00	9,42	9,42
10.7	C1562	JOELHO REDUÇÃO PVC SOLD. AZUL D=25mmX1/2"	UN	32,00	8,05	257,60
10.8	C0952	COTOVELO PVC SOLD. MARROM D=20mm (1/2")	UN	5,00	4,86	24,30
10.9	C0953	COTOVELO PVC SOLD. MARROM D=25mm (3/4")	UN	69,00	5,11	352,59
10.10	C0956	COTOVELO PVC SOLD. MARROM D=50mm (1 1/2")	UN	1,00	11,72	11,72
10.11	C0019	ADAPTADOR PVC SOLD. FLANGES LIVRES P/CX. D'ÁGUA 20mm (1/2")	UN	1,00	10,70	10,70
10.12	C0023	ADAPTADOR PVC SOLD. FLANGES LIVRES P/CX. D'ÁGUA 50mm (1 1/2")	UN	3,00	27,42	82,26
10.13	C3653	ADAPTADOR PVC P/ REGISTRO 25mm (3/4")	UN	47,00	3,18	149,46
10.14	C0492	BUCHA REDUÇÃO PVC ROSC. D=1 1/2"X3/4" (50X25mm)	UN	4,00	7,12	28,48
10.15	C2408	TÊ REDUÇÃO PVC SOLD. MARROM D=50X25mm (1 1/2"X3/4")	UN	12,00	14,60	175,20
10.16	C2381	TÊ PVC SOLD. MARROM D= 25mm (3/4")	UN	24,00	5,66	135,84
10.17	C2384	TÊ PVC SOLD. MARROM D= 50mm (1 1/2")	UN	3,00	13,74	41,22
10.18	C2615	TUBO PVC SOLD. MARROM D= 20mm (1/2")	M	40,02	3,80	152,08

88 9.9612.3334 - 88 3544.1665

conceitoconstrucao.serv@hotmail.com

Rua Manoel Pinheiro de Almeida 213 - Centro - Farias Brito/CE
CEP: 63.185-000 - CNPJ: 08.863.831/0001-07 - CGC: 06.213.254-7



JMC CONCEITO

SERVIÇO E EMPREENDIMENTOS EIRELI



OBRA: UNIDADE BÁSICA DE SAÚDE - PORTE I

LOCAL: RUA VICENTE SANTANA, DISTRITO DE QUITAIÚS, LAVRAS DA MANGABEIRA/CE

TOMADA DE PREÇOS Nº 2017.12.14.01

SEINFRA 024.1 E SINAPI 10/2017, AMBAS DESONERADA

BDI: 20,00%


PLANILHA ORÇAMENTÁRIA

ITEM	CÓDIGO	DESCRIÇÃO	UND	QTDE	VL. UNITÁRIO	VL. TOTAL
10.19	C2616	TUBO PVC SOLD. MARROM D= 25mm (3/4")	M	151,26	5,07	766,89
10.20	C2619	TUBO PVC SOLD. MARROM D= 50mm (1 1/2")	M	35,63	15,22	542,29
10.21	C0348	BACIA DE LOUÇA BRANCA C/CAIXA ACOPLADA	UN	7,00	456,06	3.192,42
10.22	C4068	BANCADA DE GRANITO CINZA E=2cm	M2	9,85	211,34	2.081,70
10.23	C0985	CUBA DE INOX PARA BANCADA, COMPLETA	UN	8,00	243,46	1.947,68
10.24	C3513	CHUVEIRO CROMADO C/ ARTICULAÇÃO	UN	3,00	82,86	248,58
10.25	C3671	CONE PARA EXPURGO EM AÇO INOX COM TAMPA E GRELHA L=500MM X C=500MM, ALTURA ATÉ 300MM E SAÍDA D=100MM	UN	1,00	720,43	720,43
10.26	C3004	LAVATÓRIO DE LOUÇA BRANCA S/COLUNA C/TORNEIRA DE METAL E ACESSÓRIOS - PADRÃO POPULAR	UN	21,00	179,85	3.776,85
10.27	C2311	TANQUE DE AÇO INOXIDÁVEL	UN	1,00	455,63	455,63
10.28	C2504	TORNEIRA DE PRESSÃO CROMADA LONGA P/PIA	UN	9,00	63,78	574,02
10.29	C2506	TORNEIRA DE PRESSÃO P/JARDIM DE 3/4"	UN	2,00	23,57	47,14
10.30	C1898	PEÇAS DE APOIO DEFICIENTES C/TUBO INOX P/WC'S	M	8,80	185,25	1.630,20
10.31	00037105	CAIXA D'AGUA FIBRA DE VIDRO PARA 5000 LITROS, COM TAMPA	UN	1,00	1.324,38	1.324,38
11	INSTALAÇÕES SANITÁRIAS					12.210,21
11.1	C3584	CAIXA DE GORDURA/SABÃO PRÉ MOLDADA - PADRÃO POPULAR	UN	5,00	50,79	253,95
11.2	74104/00 1	CAIXA DE INSPEÇÃO EM ALVENARIA DE TIJOLO MACIÇO 60X60X60CM, REVESTIDA INTERNAMENTE COM BARRA LISA (CIMENTO E AREIA, TRAÇO 1:4) E=2,0CM, COM TAMPA PRÉ-MOLDADA DE CONCRETO E FUNDO DE CONCRETO 15MPA TIPO C - ESCAVAÇÃO E CONFECCÃO	UN	8,00	115,65	925,20
11.3	C3586	CAIXA SIFONADA 150X150X50cm COM GRELHA - PADRÃO POPULAR	UN	21,00	32,11	674,31
11.4	C2093	RALO SECO PVC RÍGIDO	UN	3,00	28,60	85,80
11.5	C1551	JOELHO PVC BRANCO P/ESGOTO D=40mm (1 1/2")	UN	47,00	8,40	394,80

88 9.9612.3334 - 88 3544.1665

conceitoconstrucao.serv@hotmail.com

Rua Manoel Pinheiro de Almeida 213 - Centro - Farias Brito/CE
CEP: 63.185-000 - CNPJ: 08.863.831/0001-07 - CGC: 06.213.254-7



JMC CONCEITO

SERVIÇO E EMPREENDIMENTOS EIRELLE



OBRA: UNIDADE BÁSICA DE SAÚDE - PORTE I

LOCAL: RUA VICENTE SANTANA, DISTRITO DE QUITAIÚS, LAVRAS DA MANGABEIRA/CE

TOMADA DE PREÇOS Nº 2017.12.14.01

SEINFRA 024.1 E SINAPI 10/2017, AMBAS DESONERADA

BDI: 20,00%


PLANILHA ORÇAMENTÁRIA

ITEM	CÓDIGO	DESCRIÇÃO	UND	QTDE	VL. UNITÁRIO	VL. TOTAL
11.6	C1552	JOELHO PVC BRANCO P/ESGOTO D=50mm (2")	UN	54,00	9,24	498,96
11.7	C1549	JOELHO PVC BRANCO P/ESGOTO D=100mm (4")	UN	9,00	19,54	175,86
11.8	C4388	JOELHO 45 PVC BRANCO PARA ESGOTO D=40mm (1 1/4")	UN	23,00	10,24	235,52
11.9	C4669	JOELHO 45 PVC BRANCO PARA ESGOTO D=50mm (2")	UN	26,00	10,80	280,80
11.10	C4390	JOELHO 45 PVC BRANCO PARA ESGOTO D=100mm (4")	UN	2,00	17,75	35,50
11.11	C3994	JUNÇÃO PVC BRANCO 50 x 50 mm (2" x 2")	UN	6,00	14,80	88,80
11.12	C1579	JUNÇÃO SIMPLES DE REDUÇÃO PVC P/ESGOTO 75X50mm (3"X2")	UN	3,00	21,26	63,78
11.13	C1582	JUNÇÃO SIMPLES DE REDUÇÃO PVC P/ESGOTO 100X50mm (4"X2")	UN	14,00	22,66	317,24
11.14	C1583	JUNÇÃO SIMPLES DE REDUÇÃO PVC P/ESGOTO 100X75mm (4"X3")	UN	1,00	32,92	32,92
11.15	C1584	JUNÇÃO SIMPLES C/INSPEÇÃO PVC P/ESGOTO D=100mm (4")	UN	3,00	29,66	88,98
11.16	C1761	LUVA SIMPLES PVC BRANCO P/ESGOTO 50mm (2")	UN	46,00	14,86	683,56
11.17	C1762	LUVA SIMPLES PVC BRANCO P/ESGOTO 75mm (3")	UN	4,00	9,48	37,92
11.18	C1758	LUVA SIMPLES PVC BRANCO P/ESGOTO 100mm (4")	UN	32,00	13,62	435,84
11.19	C2350	TÊ PVC BRANCO C/REDUÇÃO P/ESGOTO D=75X50mm (3"X2")	UN	1,00	18,56	18,56
11.20	C2347	TÊ PVC BRANCO C/REDUÇÃO P/ESGOTO D=100X50mm (4"X2")	UN	7,00	22,96	160,72
11.21	C2359	TÊ PVC BRANCO P/ESGOTO D=50MM (2')-JUNTAS SOLD.	UN	35,00	13,90	486,50
11.22	C2595	TUBO PVC BRANCO P/ESGOTO D=40mm (1 1/2")	M	37,28	9,24	344,47
11.23	C2596	TUBO PVC BRANCO P/ESGOTO D=50mm (2")	M	118,07	12,59	1.486,50
11.24	C2598	TUBO PVC BRANCO P/ESGOTO D=75mm (3")	M	9,97	19,62	195,61
11.25	C2593	TUBO PVC BRANCO P/ESGOTO D=100MM (4")	M	79,33	22,60	1.792,86
11.26	C2832	FOSSA SÉPTICA E SUMIDOURO EM ALVENARIA	UN	1,00	2.415,25	2.415,25
12 INSTALAÇÕES ELÉTRICAS						20.769,26

88 9.9612.3334 - 88 3544.1665

conceitoconstrucao.serv@hotmail.com

Rua Manoel Pinheiro de Almeida 213 - Centro - Farias Brito/CE
CEP: 63.185-000 - CNPJ: 08.863.831/0001-07 - CGC: 06.213.254-7



JMC CONCEITO

SERVIÇO E EMPREENDIMENTOS EIRELE



OBRA: UNIDADE BÁSICA DE SAÚDE - PORTE I

LOCAL: RUA VICENTE SANTANA, DISTRITO DE QUITAIÚS, LAVRAS DA MANGABEIRA/CE

TOMADA DE PREÇOS Nº 2017.12.14.01

SEINFRA 024.1 E SINAPI 10/2017, AMBAS DESONERADA

BDI: 20,00%

PLANILHA ORÇAMENTÁRIA

ITEM	CÓDIGO	DESCRIÇÃO	UND	QTDE	VL. UNITÁRIO	VL. TOTAL
12.1	C2068	QUADRO DE DISTRIBUIÇÃO DE LUZ EMBUTIR ATÉ 24 DIVISÕES 332X332X95mm, C/BARRAMENTO	UN	1,00	284,47	284,47
12.2	C3579	QUADRO DE MEDIÇÃO PADRÃO COELCE - PADRÃO POPULAR	UN	1,00	64,93	64,93
12.3	C1130	DISJUNTOR TRIPOLAR EM QUADRO DE DISTRIBUIÇÃO 70A	UN	2,00	93,97	187,94
12.4	C1096	DISJUNTOR MONOPOLAR EM QUADRO DE DISTRIBUIÇÃO 25A	UN	1,00	14,63	14,63
12.5	C1093	DISJUNTOR MONOPOLAR EM QUADRO DE DISTRIBUIÇÃO 16A	UN	1,00	14,63	14,63
12.6	C1092	DISJUNTOR MONOPOLAR EM QUADRO DE DISTRIBUIÇÃO 10A	UN	19,00	14,63	277,97
12.7	C1494	INTERRUPTOR UMA TECLA SIMPLES 10A 250V	UN	15,00	10,44	156,60
12.8	C1479	INTERRUPTOR DUAS TECLAS SIMPLES 10A 250V	UN	2,00	15,87	31,74
12.9	C1489	INTERRUPTOR TRES TECLAS SIMPLES 10A 250V	UN	1,00	24,20	24,20
12.10	C1496	INTERRUPTOR UMA TECLA SIMPLES E TOMADA UNIVERSAL 10A 250V	UN	10,00	21,52	215,20
12.11	C1483	INTERRUPTOR DUAS TECLAS SIMPLES E TOMADA 10A 250V	UN	1,00	27,77	27,77
12.12	C1481	INTERRUPTOR DUAS TECLAS PARALELO 10A 250V	UN	2,00	25,13	50,26
12.13	C2493	TOMADA UNIVERSAL 10A 250V	UN	62,00	10,33	640,46
12.14	C2480	TOMADA 2 POLOS MAIS TERRA 20A - 250V, SISTEMA "X"	UN	5,00	17,17	85,85
12.15	C4562	DISPOSITIVO DE PROTEÇÃO CONTRA SURTOS DE TENSÃO - DPS's - 40 KA/440V	UN	4,00	100,73	402,92
12.16	C4107	ARANDELA PARA LÂMPADA INCANDESCENTE 60W EM ALUMÍNIO ANODIZADO E PINTADO POR PROCESSO ELETROSTÁTICO COM REFLETOR EM ALUMÍNIO ANODIZADO ALTO BRILHO	UN	2,00	111,14	222,28
12.17	C1665	LUMINÁRIA FLUORESCENTE COMPLETA C/2 LÂMPADAS DE 20W	UN	49,00	68,32	3.347,68
12.18	C1666	LUMINÁRIA FLUORESCENTE COMPLETA C/2 LÂMPADAS DE 40W	UN	9,00	79,45	715,05
12.19	C1662	LUMINÁRIA FLUORESCENTE COMPLETA (1 X 16)W	UN	8,00	61,65	493,20
12.20	C1638	LUMINÁRIA FLUORESCENTE COMPLETA (2 X 32)W	UN	1,00	114,26	114,26

88 9.9612.3334 - 88 3544.1665

conceitoconstrucao.serv@hotmail.com

Rua Manoel Pinheiro de Almeida 213 - Centro - Farias Brito/CE
CEP: 63.185-000 - CNPJ: 08.863.831/0001-07 - CGC: 06.213.254-7

