



EXECUÇÃO DE TERRAPLANAGEM • PAVIMENTAÇÃO • SANEAMENTO  
CONSTRUÇÃO CIVIL • PROJETOS DE INFRAESTRUTURA • LOCAÇÃO DE MÁQUINAS



PREFEITURA MUNICIPAL DE LAVRAS DA MANGABEIRA-CE

SISTEMA DE ABASTECIMENTO DE ÁGUA DA LOCALIDADE DE SÍTIO BAIXO I E II

ARN ENGENHARIA LTDA - CNPJ 11.477.070/0001-51 - CONCORRENCIA PÚBLICA Nº 2017.10.23.02

BDI SERV 23,00% / BDI MAT 13,51% - SINAPI JAN/2017, SEINFRA 24.1 S/ DESONERAÇÃO E SICRO JAN/2017

Fortaleza-CE, 01 de Dezembro de 2017

PLANILHA ORÇAMENTARIA

ITEM	CÓDIGO	SERVIÇOS	UNID	QUANT	PREÇO UNIT S/ BDI	PREÇO UNIT C/ BDI	PREÇO PARCIAL	PREÇO TOTAL
3.10.3	74130/001	DISJUNTOR TERMOMAGNETICO MONOPOLAR PADRAO NEMA (AMERICANO) 10 A 30A 240V, FORNECIMENTO E INSTALACAO	UN	5,00	11,21	13,79	68,95	
3.10.4	34621	CABO FLEXIVEL PVC 750 V, 3 CONDUTORES DE 4,0 MM2	M	63,30	5,76	6,54	413,98	
3.10.5	91927	CABO DE COBRE FLEXIVEL ISOLADO, 2,5 MM², ANTI-CHAMA 0,6/1,0 KV, PARA CIRCUITOS TERMINAIS - FORNECIMENTO E INSTALAÇÃO. AF_12/2015	M	52,80	2,53	3,11	164,21	
3.10.6	91864	ELETRODUTO RÍGIDO ROSCÁVEL, PVC, DN 32 MM (1"), PARA CIRCUITOS TERMINAIS, INSTALADO EM FORRO - FORNECIMENTO E INSTALAÇÃO. AF_12/2015	M	63,30	9,05	11,13	704,53	
3.10.7	91834	ELETRODUTO FLEXIVEL CORRUGADO, PVC, DN 25 MM (3/4"), PARA CIRCUITOS TERMINAIS, INSTALADO EM FORRO - FORNECIMENTO E INSTALAÇÃO. AF_12/2015	M	13,30	5,37	6,61	87,91	
3.10.8	83447	CAIXA DE PASSAGEM 40X40X50 FUNDO BRITA COM TAMPA	UN	3,00	139,46	171,54	514,62	
3.10.9	92001	TOMADA BAIXA DE EMBUTIR (1 MÓDULO), 2P+T 20 A, INCLUINDO SUPORTE E PLACA - FORNECIMENTO E INSTALAÇÃO. AF_12/2015	UN	2,00	20,71	25,47	50,94	
3.10.10	91959	INTERRUPTOR SIMPLES (2 MÓDULOS), 10A/250V, INCLUINDO SUPORTE E PLACA - FORNECIMENTO E INSTALAÇÃO. AF_12/2015	UN	1,00	29,82	36,68	36,68	
3.10.11	73953/006	LUMINARIA TIPO CALHA, DE SOBREPOR, COM REATOR DE PARTIDA RAPIDA E LAMPADA FLUORESCENTE 2X40W, COMPLETA, FORNECIMENTO E INSTALACAO	UN	1,00	93,17	114,60	114,60	
3.10.12	C1669	LUMINÁRIA PAREDE, TIPO ARANDELA C/ LÂMPADA INCANDESCENTE	UN	1,00	50,36	61,94	61,94	
3.10.13	C0326	ATERRAMENTO COMPLETO C/ HASTE COPPERWELD 3/4" X 2.40M	UN	5,00	184,94	227,48	1.137,40	
		SUB-TOTAL						8.046,12
4.0	4.0	URBANIZAÇÃO DA CAPTAÇÃO - SERVIÇOS						1.509,35
4.1	74142/004	CERCA COM MOURÕES DE CONCRETO, SEÇÃO "T" PONTA INCLINADA, 10X10CM, ESPACAMENTO DE 3M, CRAVADOS 0,5M, COM 11 FIOS DE ARAME FARPADO Nº 16	M	19,20	37,09	45,62	875,90	
4.2	85188	PORTAO EM TUBO DE ACO GALVANIZADO DIN 2440/NBR 5580, PAINEL UNICO, DIMENSOES 1,0X1,6M, INCLUSIVE CADEADO	UN	1,00	515,00	633,45	633,45	
		SUB-TOTAL						1.509,35
5.0	5.0	CAPTAÇÃO POÇO PROFUNDO - SERVIÇOS						2.098,38
5.1	C3496	MONTAGEM DE TUBOS, CONEXÕES E PQS, ELEVATORIA CAP ATÉ 5 l/s	UN	1,00	1.300,24	1.599,30	1.599,30	
5.2	C3417	INSTALAÇÃO ELETROMECAÂNICA DE CONJUNTO MOTO-BOMBA ATÉ 4 CV	UN	1,00	405,76	499,08	499,08	
		SUB-TOTAL						2.098,38
6.0	6.0	CAPTAÇÃO POÇO PROFUNDO - MATERIAIS						21.122,32
6.1	750	BOMBA SUBMERSA PARA POCOS TUBULARES PROFUNDOS DIAMETRO DE 4 POLEGADAS, ELETRICA, TRIFASICA, POTENCIA 5,42 HP, 29 ESTAGIOS, BOCAL DE DESCARGA DE UMA POLEGADA E MEIA, HM/Q = 18 M / 8,10 M3/H A 201 M / 3,2 M3/H	UN	2,00	4.475,90	5.080,59	10.161,18	
6.2	4180	NIPLE DE FERRO GALVANIZADO, COM ROSCA BSP, DE 1 1/4"	UN	1,00	6,40	7,26	7,26	
6.3	4193	NIPLE DE REDUCAO DE FERRO GALVANIZADO, COM ROSCA BSP, DE 2" X 1 1/4"	UN	1,00	16,93	19,22	19,22	
6.4	15780	TUBO EDUTOR PVC DN 50	M	41,50	27,77	31,52	1.308,08	
6.5	3912	LUVA DE FERRO GALVANIZADO, COM ROSCA BSP, DE 2"	UN	5,00	13,21	14,99	74,95	
6.6	1806	CURVA 90 GRAUS DE FERRO GALVANIZADO, COM ROSCA BSP MACHO/FEMEA, DE 2"	UN	2,00	46,90	53,24	106,48	
6.7	9887	UNIAO DE FERRO GALVANIZADO, COM ROSCA BSP, COM ASSENTO PLANO, DE 2"	UN	1,00	38,29	43,46	43,46	
6.8	1419	COLAR TOMADA PVC, COM TRAVAS, SAIDA COM ROSCA, DE 50 MM X 1/2" OU 50 MM X 3/4", PARA LIGACAO PREDIAL DE AGUA	UN	1,00	11,39	12,93	12,93	
6.9	4178	NIPLE DE FERRO GALVANIZADO, COM ROSCA BSP, DE 3/4"	UN	1,00	2,94	3,34	3,34	
6.10	15720	VENTOSA SIMPLES C/ ROSCA DN 3/4	UN	1,00	681,88	774,00	774,00	
6.11	6028	REGISTRO GAVETA BRUTO EM LATAO FORJADO, BITOLA 2" (REF 1509)	M	1,00	104,00	118,05	118,05	
6.12	10408	VALVULA DE RETENCAO HORIZONTAL, DE BRONZE (PN-25), 2", 400 PSI, TAMPA DE PORCA DE UNIAO, EXTREMIDADES COM ROSCA	UN	1,00	142,66	161,93	161,93	
6.13	1806	CURVA 90 GRAUS DE FERRO GALVANIZADO, COM ROSCA BSP MACHO/FEMEA, DE 2"	UN	1,00	46,90	53,24	53,24	
6.14	9859	TUBO PVC ROSCAVEL, 3/4", AGUA FRIA PREDIAL	UN	40,00	5,64	6,40	256,00	

PREFEITURA MUNICIPAL DE LAVRAS DA MANGABEIRA-CE

SISTEMA DE ABASTECIMENTO DE ÁGUA DA LOCALIDADE DE SÍTIO BAIXO I E II


ARN ENGENHARIA LTDA - CNPJ 11.477.070/0001-51 - CONCORRÊNCIA PÚBLICA Nº 2017.10.23.02

BDI SERV 23,00% / BDI MAT 13,51% - SINAPI JAN/2017, SEINFRA 24.1 S/ DESONERAÇÃO E SICRO JAN/2017

Fortaleza-CE, 01 de Dezembro de 2017

PLANILHA ORÇAMENTARIA

ITEM	CÓDIGO	SERVIÇOS	UNID	QUANT	PREÇO UNIT S/ BDI	PREÇO UNIT C/ BDI	PREÇO PARCIAL	PREÇO TOTAL
6.15	12563	ANEL DE CONCRETO ARMADO, D = 1,50 M, H = 0,50 M	UN	2,00	213,94	242,84	485,68	
6.16	C1901	PEÇAS PRÉ- MOLDADAS (PM) DE CONCRETO, ESP.= 5cm	M2	7,07	246,31	302,96	2.141,93	
6.17	4896	PLUG PVC, ROSCAVEL 3/4", PARA AGUA FRIA PREDIAL	UN	1,00	0,52	0,59	0,59	
6.18	I5980	CENTRAL DE COMAMDO DE MOTORES TIPO CPD1005	UN	1,00	4.752,00	5.394,00	5.394,00	
		SUB-TOTAL						21.122,32
7.0	7.0	ADUTORA DE ÁGUA BRUTA - SERVIÇOS						30.757,27
7.1	73679	LOCAÇÃO DE ADUTORAS, COLETORES TRONCO E INTERCEPTORES - ATÉ DN 500 MM	M	699,59	1,72	2,12	1.483,13	
7.2	90105	ESCAVAÇÃO MECANIZADA DE VALA COM PROFUNDIDADE ATÉ 1,5 M (MÉDIA ENTRE MONTANTE E JUSANTE/UMA COMPOSIÇÃO POR TRECHO) COM RETROESCAVADEIRA (CAPACIDADE DA CAÇAMBA DA RETRO: 0,26 M3 / POTÊNCIA: 88 HP), LARGURA MENOR QUE 0,8 M, EM SOLO DE 1A CATEGORIA, LOCAIS COM BAIXO NÍVEL DE INTERFERÊNCIA. AF_01/2015	M3	57,31	12,22	15,03	861,37	
7.3	72915	ESCAVAÇÃO MECANICA DE VALA EM MATERIAL DE 2A. CATEGORIA ATE 2 M DE PROFUNDIDADE COM UTILIZACAO DE ESCAVADEIRA HIDRAULICA	M3	96,04	10,40	12,79	1.228,35	
7.4	COMP.1	DESMONTE CUIDADOSO DE BLOCOS DE ROCHA COM MARTELETE PNEUMÁTICO.	M3	70,52	112,32	138,15	9.742,34	
7.5	94097	PREPARO DE FUNDO DE VALA COM LARGURA MENOR QUE 1,5 M, EM LOCAL COM NÍVEL BAIXO DE INTERFERÊNCIA. AF_06/2016	M2	191,69	4,25	5,23	1.002,54	
7.6	94102	LASTRO DE VALA COM PREPARO DE FUNDO, LARGURA MENOR QUE 1,5 M, COM CAMADA DE AREIA, LANÇAMENTO MANUAL, EM LOCAL COM NÍVEL BAIXO DE INTERFERÊNCIA. AF_06/2016	M3	8,81	119,94	147,53	1.299,74	
7.7	93378	REATERRO MECANIZADO DE VALA COM RETROESCAVADEIRA (CAPACIDADE DA CAÇAMBA DA RETRO: 0,26 M³ / POTÊNCIA: 88 HP), LARGURA ATÉ 0,8 M, PROFUNDIDADE ATÉ 1,5 M, COM SOLO (SEM SUBSTITUIÇÃO) DE 1ª CATEGORIA EM LOCAIS COM BAIXO NÍVEL DE INTERFERÊNCIA. AF_04/2016	M3	56,96	17,56	21,60	1.230,34	
7.8	94338	ATERRO MECANIZADO DE VALA COM RETROESCAVADEIRA (CAPACIDADE DA CAÇAMBA DA RETRO: 0,26 M³ / POTÊNCIA: 88 HP), LARGURA ATÉ 0,8 M, PROFUNDIDADE ATÉ 1,5 M, COM AREIA PARA ATERRO. AF_05/2016	M3	156,73	53,95	66,36	10.400,60	
7.9	C0709	CARGA MECANIZADA DE ROCHA EM CAMINHÃO BASCULANTE	M3	156,73	3,06	3,76	589,30	
7.10	72841	TRANSPORTE COMERCIAL COM CAMINHÃO BASCULANTE 6 M3, RODOVIA EM LEITO NATURAL	TXKM	1.175,48	0,97	1,19	1.398,82	
7.11	73888/001	ASSENTAMENTO TUBO PVC COM JUNTA ELASTICA, DN 50 MM - (OU RPVC, OU PVC DEFOFO, OU PRFV) - PARA AGUA.	M	699,59	1,47	1,81	1.266,26	
7.12	74162/001	CAIXA DE CONCRETO, ALTURA = 1,00 METRO, DIAMETRO REGISTRO < 150 MM	UN	1,00	104,29	128,28	128,28	
7.13	C3403	BLOCO DE ANCORAGEM EM CONCRETO SIMPLES FCK=10MPa	M3	0,22	466,38	573,65	126,20	
		SUB-TOTAL						30.757,27
8.0	8.0	ADUTORA DE ÁGUA BRUTA - MATERIAIS						10.275,29
8.1	8.1	FORNECIMENTO DE TUBULAÇÃO						
8.1.1	36375	TUBO PVC PBA JEI, CLASSE 15, DN 50 MM, PARA REDE DE AGUA (NBR 5647)	M	717,08	8,07	9,16	6.568,45	
8.2	8.2	FORNECIMENTO DE CONEXÕES						
8.2.1	1835	CURVA PVC PBA, JE, PB, 22 GRAUS, DN 50 / DE 60 MM, PARA REDE AGUA (NBR 10351)	UN	5,00	9,65	10,95	54,75	
8.2.2	1831	CURVA PVC PBA, JE, PB, 45 GRAUS, DN 50 / DE 60 MM, PARA REDE AGUA (NBR 10351)	UN	2,00	10,03	11,39	22,78	
8.2.3	1845	CURVA PVC PBA, JE, PB, 90 GRAUS, DN 50 / DE 60 MM, PARA REDE AGUA (NBR 10351) Obs: dimensões entre asteriscos (*) indicam a aceitação de medidas aproximadas.	UN	1,00	10,98	12,46	12,46	
8.3	8.3	FORNECIMENTO DE CONEXÕES PARA REGISTRO DE DESCARGA						
8.3.1	7048	TE, PVC PBA, BBB, 90 GRAUS, DN 50 / DE 60 MM, PARA REDE AGUA (NBR 10351)	UN	1,00	19,36	21,98	21,98	
8.3.2	3933	LUVA DE REDUCAO DE FERRO GALVANIZADO, COM ROSCA BSP, DE 4" X 2"	UN	1,00	67,68	76,82	76,82	
8.3.3	I5055	REGISTRO GAVETA P/ PVC C/ CABEÇOTE DN 50 PN10	UN	1,00	563,22	639,31	639,31	



PREFEITURA MUNICIPAL DE LAVRAS DA MANGABEIRA-CE

SISTEMA DE ABASTECIMENTO DE ÁGUA DA LOCALIDADE DE SÍTIO BAIXO I E II

ARN ENGENHARIA LTDA - CNPJ 11.477.070/0001-51 - CONCORRÊNCIA PÚBLICA Nº 2017.10.23.02

BDI SERV 23,00% / BDI MAT 13,51% - SINAPI JAN/2017, SEINFRA 24.1 S/ DESONERAÇÃO E SICRO JAN/2017

Fortaleza-CE, 01 de Dezembro de 2017

PLANILHA ORÇAMENTARIA

ITEM	CÓDIGO	SERVIÇOS	UNID	QUANT	PREÇO UNIT S/ BDI	PREÇO UNIT C/ BDI	PREÇO PARCIAL	PREÇO TOTAL
8.3.4	48	ADAPTADOR, PVC PBA, BOLSA/ROSCA, JE, DN 50 / DE 60 MM	UN	2,00	13,03	14,79	29,58	
8.3.5	52	ADAPTADOR, PVC PBA, PONTA/ROSCA, JE, DN 50 / DE 60 MM	UN	1,00	6,50	7,38	7,38	
8.4	8.4	FORNECIMENTO DE CONEXÕES PARA VENTOSA						
8.4.1	7048	TE, PVC PBA, BBB, 90 GRAUS, DN 50 / DE 60 MM, PARA REDE AGUA (NBR 10351)	UN	1,00	19,36	21,98	21,98	
8.4.2	3933	LUVA DE REDUCAO DE FERRO GALVANIZADO, COM ROSCA BSP, DE 4" X 2"	UN	1,00	67,68	76,82	76,82	
8.4.3	15055	REGISTRO GAVETA P/ PVC C/ CABEÇOTE DN 50 PN10	UN	1,00	563,22	639,31	639,31	
8.4.4	15729	VENTOSA TRÍPLICE FUNÇÃO/FLANGE DN 50 PN25	UN	1,00	1.833,76	2.081,50	2.081,50	
8.4.5	48	ADAPTADOR, PVC PBA, BOLSA/ROSCA, JE, DN 50 / DE 60 MM	UN	1,00	13,03	14,79	14,79	
8.4.6	52	ADAPTADOR, PVC PBA, PONTA/ROSCA, JE, DN 50 / DE 60 MM	UN	1,00	6,50	7,38	7,38	
		SUB-TOTAL						
9.0	9.0	RESERVATÓRIO ELEVADO - SERVIÇOS - 20m³ Fuster 10,00m						10.275,29
9.1	9.1	FUNDAÇÃO						21.396,67
9.1.1	90082	ESCAVAÇÃO MECANIZADA DE VALA COM PROF. ATÉ 1,5 M (MÉDIA ENTRE MONTANTE E JUSANTE/UMA COMPOSIÇÃO POR TRECHO), COM ESCAVADEIRA HIDRÁULICA (0,8 M3/111 HP), LARG. DE 1,5 M A 2,5 M, EM SOLO DE 1A CATEGORIA, EM LOCAIS COM ALTO NÍVEL DE INTERFERÊNCIA. AF_01/2015	M3	41,22	12,46	15,33	631,90	
9.1.2	94099	PREPARO DE FUNDO DE VALA COM LARGURA MAIOR OU IGUAL A 1,5 M E MENOR QUE 2,5 M, EM LOCAL COM NÍVEL BAIXO DE INTERFERÊNCIA. AF_06/2016	M2	12,57	2,05	2,52	31,68	
9.1.3	94968	CONCRETO MAGRO PARA LASTRO, TRAÇO 1:4,5:4,5 (CIMENTO/ AREIA MÉDIA/ BRITA 1) - PREPARO MECÂNICO COM BETONEIRA 600 L. AF_07/2016	M3	0,38	199,49	245,37	93,24	
9.1.4	5651	FORMA TABUA PARA CONCRETO EM FUNDACAO C/ REAPROVEITAMENTO 5X	M2	6,29	28,38	34,91	219,58	
9.1.5	73994/001	ARMAÇAO EM TELA DE ACO SOLDADA NERVURADA Q-138, ACO CA-60, 4,2MM, MALHA 10X10CM	KG	30,97	5,15	6,33	196,04	
9.1.6	94963	CONCRETO FCK = 15MPA, TRAÇO 1:3,4:3,5 (CIMENTO/ AREIA MÉDIA/ BRITA 1) - PREPARO MECÂNICO COM BETONEIRA 400 L. AF_07/2016	M3	6,29	223,08	274,39	1.725,91	
9.1.7	73964/006	REATERRO DE VALA COM COMPACTAÇÃO MANUAL	M3	23,22	40,47	49,78	1.155,89	
9.2	9.2	ESTRUTURA						
9.2.1	88630	ARGAMASSA TRAÇO 1:4 (CIMENTO E AREIA MÉDIA), PREPARO MECÂNICO COM BETONEIRA 400 L. AF_08/2014	M3	1,09	222,87	274,13	298,80	
9.2.2	73933/004	PORTA DE FERRO DE ABRIR TIPO BARRA CHATA, COM REQUADRO E GUARNICAO COMPLETA	M2	1,14	402,56	495,15	564,47	
9.3	9.3	IMPERMEABILIZAÇÃO						
9.3.1	83735	IMPERMEABILIZACAO DE SUPERFICIE COM CIMENTO IMPERMEABILIZANTE DE PEGA ULTRA RAPIDA, TRACO 1:1, E=0,5 CM	M2	35,33	55,19	67,88	2.398,20	
9.4	9.4	TUBOS E CONEXÕES						
9.4.1	C3512	MONTAGEM DE TUBOS, CONEXÕES E PÇS, RESERVATÓRIO ELEVADO CAP. ATÉ 50 M3	UN	1,00	1.499,88	1.844,85	1.844,85	
9.4.2	74162/001	CAIXA DE CONCRETO, ALTURA = 1,00 METRO, DIAMETRO REGISTRO < 150 MM	UN	1,00	104,29	128,28	128,28	
9.5	9.5	PROTEÇÃO E SEGURANÇA						
9.5.1	74142/004	CERCA COM MOUROES DE CONCRETO, SECAO "T" PONTA INCLINADA, 10X10CM, ESPACAMENTO DE 3M, CRAVADOS 0,5M, COM 11 FIOS DE ARAME FARPADO Nº 16	M	35,00	37,09	45,62	1.596,70	
9.5.2	85188	PORTAO EM TUBO DE ACO GALVANIZADO DIN 2440/NBR 5580, PAINEL UNICO, DIMENSOES 1,0X1,6M, INCLUSIVE CADEADO	UN	1,00	515,00	633,45	633,45	
9.5.3	85189	PORTAO EM TUBO DE ACO GALVANIZADO DIN 2440/NBR 5580, PAINEL UNICO, DIMENSOES 4,0X1,2M, INCLUSIVE CADEADO	UN	1,00	998,33	1.227,95	1.227,95	
9.5.4	73665	ESCALADA TIPO MARINHEIRO EM ACO CA-50 9,52MM INCLUSO PINTURA COM FUNDO ANTICORROSIVO TIPO ZARCAO	M	13,20	52,67	64,78	855,10	
9.5.5	74195/001	GUARDA-CORPO COM CORRIMAO EM FERRO BARRA CHATA 3/16"	M	9,42	295,07	362,94	3.418,89	
9.5.6	C4208	PÁRA-RAIO TIPO FRANKLIN C/ SINALIZADOR (FORNECIMENTO E MONTAGEM)	UN	1,00	1.787,01	2.198,02	2.198,02	



PREFEITURA MUNICIPAL DE LAVRAS DA MANGABEIRA-CE

SISTEMA DE ABASTECIMENTO DE ÁGUA DA LOCALIDADE DE SÍTIO BAIXO I E II

ARN ENGENHARIA LTDA - CNPJ 11.477.070/0001-51 - CONCORRENCIA PÚBLICA Nº 2017.10.23.02

BDI SERV 23,00% / BDI MAT 13,51% - SINAPI JAN/2017, SEINFRA 24.1 S/ DESONERAÇÃO E SICRO JAN/2017

Fortaleza-CE, 01 de Dezembro de 2017

PLANILHA ORÇAMENTARIA

ITEM	CÓDIGO	SERVIÇOS	UNID	QUANT	PREÇO UNIT S/ BDI	PREÇO UNIT C/ BDI	PREÇO PARCIAL	PREÇO TOTAL
9.6	9.6	OUTROS SERVIÇOS						
9.6.1	73445	CAIACAO INT OU EXT SOBRE REVESTIMENTO LISO C/ADOCAO DE FIXADOR COM COM DUAS DEMAOS	M2	119,63	7,47	9,19	1.099,40	
9.6.2	C2899	PINTURA LOGOTIPO CAGECE - PROJETO PADRÃO	UN	3,00	184,36	226,76	680,28	
9.6.3	73924/001	PINTURA ESMALTE ALTO BRILHO, DUAS DEMAOS, SOBRE SUPERFICIE METALICA	M2	16,24	19,93	24,51	398,04	
		SUB-TOTAL						
10.0	10.0	RESERVATÓRIO ELEVADO - MATERIAIS						21.396,67
10.1	10.1	ESTRUTURA						41.366,36
10.1.1	12568	ANEL DE CONCRETO ARMADO, D = 3,00 M, H = 0,50 M	UN	29,00	723,33	821,05	23.810,45	
10.1.2	16086	TAMPA PRE-MOLDADA COM DOIS FUROS DE 0,60M, D = 3,16M	UN	3,00	925,83	1.050,91	3.152,73	
10.1.3	89271	GUINDASTE HIDRÁULICO AUTOPROPELIDO, COM LANÇA TELESCÓPICA 28,80 M, CAPACIDADE MÁXIMA 30 T, POTÊNCIA 97 KW, TRAÇÃO 4 X 4 - MATERIAIS NA OPERAÇÃO. AF_11/2014	H	24,00	47,00	53,35	1.280,40	
10.2	10.2	FORNECIMENTO DE TUBOS E CONEXÕES						
10.2.1	1806	CURVA 90 GRAUS DE FERRO GALVANIZADO, COM ROSCA BSP MACHO/FEMEA, DE 2"	UN	4,00	46,90	53,24	212,96	
10.2.2	3912	LUVA DE FERRO GALVANIZADO, COM ROSCA BSP, DE 2"	UN	16,00	13,21	14,99	239,84	
10.2.3	99	ADAPTADOR PVC SOLDAVEL, COM FLANGE E ANEL DE VEDACAO, 50 MM X 1 1/2", PARA CAIXA D'AGUA	UN	5,00	27,35	31,04	155,20	
10.2.4	9860	TUBO PVC, ROSCAVEL, 2", PARA AGUA FRIA PREDIAL	UN	30,75	26,12	29,65	911,74	
10.2.5	6028	REGISTRO GAVETA BRUTO EM LATAO FORJADO, BITOLA 2" (REF 1509)	UN	2,00	104,00	118,05	236,10	
10.2.6	6298	TE DE FERRO GALVANIZADO, DE 2" Obs: dimensões entre asteriscos (*) indicam a aceitação de medidas aproximadas.	UN	1,00	24,94	28,31	28,31	
10.2.7	4181	NIPLE DE FERRO GALVANIZADO, COM ROSCA BSP, DE 2"	UN	2,00	13,22	15,01	30,02	
10.2.8	3912	LUVA DE FERRO GALVANIZADO, COM ROSCA BSP, DE 2"	UN	1,00	13,21	14,99	14,99	
10.2.9	1807	CURVA 90 GRAUS DE FERRO GALVANIZADO, COM ROSCA BSP MACHO/FEMEA, DE 3"	UN	1,00	112,67	127,89	127,89	
10.2.10	3914	LUVA DE FERRO GALVANIZADO, COM ROSCA BSP, DE 3"	UN	6,00	36,34	41,25	247,50	
10.2.11	83	ADAPTADOR PVC SOLDAVEL, COM FLANGES LIVRES, 75 MM X 2 1/2", PARA CAIXA D' AGUA	UN	2,00	129,42	146,90	293,80	
10.2.12	9857	TUBO PVC, ROSCAVEL, 3", AGUA FRIA PREDIAL	UN	10,25	56,29	63,89	654,87	
10.2.13	1808	CURVA 90 GRAUS DE FERRO GALVANIZADO, COM ROSCA BSP MACHO/FEMEA, DE 4"	UN	2,00	225,90	256,42	512,84	
10.2.14	3915	LUVA DE FERRO GALVANIZADO, COM ROSCA BSP, DE 4"	UN	6,00	57,31	65,05	390,30	
10.2.15	106	ADAPTADOR PVC SOLDAVEL, LONGO, COM FLANGE LIVRE, 110 MM X 4", PARA CAIXA D' AGUA	UN	2,00	356,41	404,56	809,12	
10.2.16	9864	TUBO PVC, ROSCAVEL, 4", AGUA FRIA PREDIAL	UN	11,25	66,48	75,46	848,93	
10.2.17	6027	REGISTRO GAVETA BRUTO EM LATAO FORJADO, BITOLA 4" (REF 1509)	UN	1,00	679,65	771,47	771,47	
10.2.18	1427	COLAR TOMADA PVC, COM TRAVAS, SAIDA COM ROSCA, DE 110 MM X 1/2" OU 110 MM X 3/4", PARA LIGACAO PREDIAL DE AGUA	UN	2,00	19,20	21,79	43,58	
10.2.19	6031	REGISTRO DE ESFERA PVC, COM BORBOLETA, COM ROSCA EXTERNA, DE 3/4"	UN	2,00	12,15	13,79	27,58	
10.3	10.3	OUTROS						
10.3.1	18698	CLORADOR DE PASTILHA PARA CLORO ORGÂNICO - CAPACIDADE E AUTONOMIA MÍNIMA PARA TRATAR 2.500M3 DE ÁGUA POR CARGA DE CLORO	UN	1,00	2.621,81	2.976,02	2.976,02	
10.3.2	396	ABRACADEIRA EM ACO PARA AMARRACAO DE ELETRODUTOS, TIPO D, COM 2" E PARAFUSO DE FIXACAO	UN	13,00	1,27	1,44	18,72	
10.3.3	18699	PASTILHA DE CLORO ORGÂNICO - TRICOLO-S-TRIAZINA-TRIONA 99%	KG	100,00	31,46	35,71	3.571,00	
		SUB-TOTAL						41.366,36
11.0	11.0	REDE DE ABASTECIMENTO - SERVIÇOS						130.740,37
11.1	73610	LOCAÇÃO DE REDES DE ÁGUA OU DE ESGOTO	M	3.659,02	1,16	1,43	5.232,40	





PREFEITURA MUNICIPAL DE LAVRAS DA MANGABEIRA-CE  
SISTEMA DE ABASTECIMENTO DE ÁGUA DA LOCALIDADE DE SÍTIO BAIXO I E II  
ARN ENGENHARIA LTDA - CNPJ 11.477.070/0001-51 - CONCORRENCIA PÚBLICA Nº 2017.10.23.02  
BDI SERV 23,00% / BDI MAT 13,51% - SINAPI JAN/2017 , SEINFRA 24.1 SI DESONERAÇÃO E SICRO JAN/2017

Fortaleza-CE, 07 de Dezembro de 2017

PLANILHA ORÇAMENTARIA

ITEM	CÓDIGO	SERVIÇOS	UNID	QUANT	PREÇO UNIT S/ BDI	PREÇO UNIT C/ BDI	PREÇO PARCIAL	PREÇO TOTAL
11.2	90105	ESCAVAÇÃO MECANIZADA DE VALA COM PROFUNDIDADE ATÉ 1,5 M (MÉDIA ENTRE MONTANTE E JUSANTE/UMA COMPOSIÇÃO POR TRECHO) COM RETROESCAVADEIRA (CAPACIDADE DA CAÇAMBA DA RETRO: 0,26 M3 / POTÊNCIA: 88 HP), LARGURA MENOR QUE 0,8 M, EM SOLO DE 1A CATEGORIA, LOCAIS COM BAIXO NÍVEL DE INTERFERÊNCIA. AF_01/2015	M3	335,54	12,22	15,03	5.043,17	
11.3	72915	ESCAVACAO MECANICA DE VALA EM MATERIAL DE 2A. CATEGORIA ATE 2 M DE PROFUNDIDADE COM UTILIZACAO DE ESCAVADEIRA HIDRAULICA	M3	525,72	10,40	12,79	6.723,96	
11.4	COMP.1	DESMONTE CUIDADOSO DE BLOCOS DE ROCHA COM MARTELETE PNEUMÁTICO.	M3	309,64	112,32	138,15	42.776,77	
11.5	94097	PREPARO DE FUNDO DE VALA COM LARGURA MENOR QUE 1,5 M, EM LOCAL COM NÍVEL BAIXO DE INTERFERÊNCIA. AF_06/2016	M2	1.076,57	4,25	5,23	5.630,46	
11.6	94102	LASTRO DE VALA COM PREPARO DE FUNDO, LARGURA MENOR QUE 1,5 M, COM CAMADA DE AREIA, LANÇAMENTO MANUAL, EM LOCAL COM NÍVEL BAIXO DE INTERFERÊNCIA. AF_06/2016	M3	38,70	119,94	147,53	5.709,41	
11.7	93378	REATERRO MECANIZADO DE VALA COM RETROESCAVADEIRA (CAPACIDADE DA CAÇAMBA DA RETRO: 0,26 M³ / POTÊNCIA: 88 HP), LARGURA ATÉ 0,8 M, PROFUNDIDADE ATÉ 1,5 M, COM SOLO (SEM SUBSTITUIÇÃO) DE 1ª CATEGORIA EM LOCAIS COM BAIXO NÍVEL DE INTERFERÊNCIA. AF_04/2016	M3	646,76	17,56	21,60	13.970,02	
11.8	94338	ATERRO MECANIZADO DE VALA COM RETROESCAVADEIRA (CAPACIDADE DA CAÇAMBA DA RETRO: 0,26 M³ / POTÊNCIA: 88 HP), LARGURA ATÉ 0,8 M, PROFUNDIDADE ATÉ 1,5 M, COM AREIA PARA ATERRO. AF_05/2016	M3	479,19	53,95	66,36	31.799,05	
11.9	C0709	CARGA MECANIZADA DE ROCHA EM CAMINHÃO BASCULANTE	M3	479,19	3,06	3,76	1.801,75	
11.10	72841	TRANSPORTE COMERCIAL COM CAMINHÃO BASCULANTE 6 M3, RODOVIA EM LEITO NATURAL	TXKM	3.593,93	0,97	1,19	4.276,78	
11.11	73888/001	ASSENTAMENTO TUBO PVC COM JUNTA ELASTICA, DN 50 MM - (OU RPVC, OU PVC DEFOFO, OU PRFV) - PARA AGUA.	M	3.456,62	1,47	1,81	6.256,48	
11.12	73888/002	ASSENTAMENTO TUBO PVC COM JUNTA ELASTICA, DN 75 MM - (OU RPVC, OU PVC DEFOFO, OU PRFV) - PARA AGUA.	M	202,40	1,92	2,36	477,66	
11.13	74162/001	CAIXA DE CONCRETO, ALTURA = 1,00 METRO, DIAMETRO REGISTRO < 150 MM	UN	2,00	104,29	128,28	256,56	
11.14	C3403	BLOCO DE ANCORAGEM EM CONCRETO SIMPLES FCK=10MPa	M3	1,37	466,38	573,65	785,90	
		SUB-TOTAL						130.740,37
12.0	12.0	REDE DE ABASTECIMENTO - MATERIAIS						32.658,09
12.1	12.1	FORNECIMENTO DE TUBULAÇÃO						
12.1.1	36084	TUBO PVC PBA JEI, CLASSE 12, DN 50 MM, PARA REDE DE AGUA (NBR 5647)	M	3.543,04	7,03	7,98	28.273,46	
12.1.2	36373	TUBO PVC PBA JEI, CLASSE 12, DN 75 MM, PARA REDE DE AGUA (NBR 5647)	M	207,46	14,27	16,20	3.360,85	
12.2	12.2	FORNECIMENTO DE CONEXÕES						
12.2.1	1835	CURVA PVC PBA, JE, PB, 22 GRAUS, DN 50 / DE 60 MM, PARA REDE AGUA (NBR 10351)	UN	16,00	9,65	10,95	175,20	
12.2.2	1831	CURVA PVC PBA, JE, PB, 45 GRAUS, DN 50 / DE 60 MM, PARA REDE AGUA (NBR 10351)	UN	8,00	10,03	11,39	91,12	
12.2.3	7048	TE, PVC PBA, BBB, 90 GRAUS, DN 50 / DE 60 MM, PARA REDE AGUA (NBR 10351)	UN	11,00	19,36	21,98	241,78	
12.2.4	1206	CAP, PVC PBA, JE, DN 50 / DE 60 MM, PARA REDE DE AGUA (NBR 10351)	UN	14,00	5,51	6,25	87,50	
12.2.5	1845	CURVA PVC PBA, JE, PB, 90 GRAUS, DN 50 / DE 60 MM, PARA REDE AGUA (NBR 10351) Obs: dimensões entre asteriscos (*) indicam a aceitação de medidas aproximadas.	UN	1,00	10,98	12,46	12,46	
12.2.6	20032	REDUCAO PVC PBA, JE, BB, DN 75 X 50 / DE 85 X 60 MM, PARA REDE DE AGUA	UN	2,00	21,08	23,93	47,86	
12.2.7	1823	CURVA PVC PBA, JE, PB, 22 GRAUS, DN 75 / DE 85 MM, PARA REDE AGUA (NBR 10351)	UN	2,00	22,53	25,57	51,14	
12.2.8	1825	CURVA PVC PBA, JE, PB, 45 GRAUS, DN 75 / DE 85 MM, PARA REDE AGUA (NBR 10351)	UN	1,00	22,49	25,53	25,53	



EXECUÇÃO DE TERRAPLANAGEM • PAVIMENTAÇÃO • SANEAMENTO  
CONSTRUÇÃO CIVIL • PROJETOS DE INFRAESTRUTURA • LOCAÇÃO DE MÁQUINAS



PREFEITURA MUNICIPAL DE LAVRAS DA MANGABEIRA-CE

SISTEMA DE ABASTECIMENTO DE ÁGUA DA LOCALIDADE DE SÍTIO BAIXIO I E II


ARN ENGENHARIA LTDA - CNPJ 11.477.070/0001-51 - CONCORRENCIA PÚBLICA Nº 2017.10.23.02

BDI SERV 23,00% / BDI MAT 13,51% - SINAPI JAN/2017, SEINFRA 24.1 S/ DESONERAÇÃO E SICRO JAN/2017

Fortaleza-CE, 01 de Dezembro de 2017

PLANILHA ORÇAMENTARIA										
ITEM	CÓDIGO	SERVIÇOS	UNID	QUANT	PREÇO UNIT S/ BDI	PREÇO UNIT C/ BDI	PREÇO PARCIAL	PREÇO TOTAL		
12.2.9	7088	TE, PVC PBA, BBB, 90 GRAUS, DN 75 / DE 85 MM, PARA REDE AGUA (NBR 10351)	UN	1,00	48,53	55,09	55,09			
12.2.10	6028	REGISTRO GAVETA BRUTO EM LATAO FORJADO, BITOLA 2 " (REF 1509)	UN	2,00	104,00	118,05	236,10			
		SUB-TOTAL								
13.0	13.0	LIGAÇÕES PREDIAIS - SERVIÇOS							32.658,09	
13.1	74253/001	RAMAL PREDIAL EM TUBO PEAD 20MM - FORNECIMENTO, INSTALAÇÃO, ESCAVAÇÃO E REATERRO	M	1.380,00	21,58	26,54	36.625,20		50.988,24	
13.2	83878	LIGACAO DA REDE 50MM AO RAMAL PREDIAL 1/2"	UN	69,00	41,89	51,52	3.554,88			
13.3	95674	HIDRÔMETRO DN 20 (1/2), 3,0 M³/H FORNECIMENTO E INSTALAÇÃO. AF_11/2016	0	69,00	86,15	105,96	7.311,24			
13.4	74218/001	KIT CAVALETE PVC COM REGISTRO 3/4" - FORNECIMENTO E INSTALACAO	UN	69,00	41,20	50,68	3.496,92			
		SUB-TOTAL							50.988,24	
14.0	14.0	LIGAÇÕES PREDIAIS - MATERIAIS							151,80	
14.1	61	ADAPTADOR DE COMPRESSAO EM POLIPROPILENO (PP), PARA TUBO EM PEAD, 20 MM X 3/4", PARA LIGACAO PREDIAL DE AGUA (NTS 179)	UN	69,00	1,94	2,20	151,80			
		SUB-TOTAL							151,80	
									TOTAL GERAL	376.819,96

O PRESENTE ORÇAMENTO IMPORTA NA QUANTIA DE R\$ 376.819,96 (TREZENTOS E SETENTA E SEIS MIL, OITOCENTOS E DEZENOVE REAIS E NOVENTA E SEIS CENTAVOS).

  
ARN Engenharia LTDA - CNPJ 11.477.070/0001-51  
Sócio Adm. e Eng. Civil Artur Feitosa Nogueira  
CPF 865.497.823-68 - CREA 0601758048

PREFEITURA MUNICIPAL DE LAVRAS DA MANGABEIRA-CE

SISTEMA DE ABASTECIMENTO DE ÁGUA DA LOCALIDADE DE SÍTIO BAIXO I E II

ARN ENGENHARIA LTDA - CNPJ 11.477.070/0001-51 - CONCORRÊNCIA PÚBLICA Nº 2017.10.23.02

BDI SERV 23,00% / BDI MAT 13,51% - SINAPI, JAN/2017, SEINFRA 24.1 S/ DESONERAÇÃO E SICRO JAN/2017

Fortaleza-CE, 01 de Dezembro de 2017

ITEM	DESCRIÇÃO	CRONOGRAMA FÍSICO-FINANCEIRO									
		TOTAL COM BDI	30DIAS	60DIAS	90DIAS	120DIAS	ACUM.				
1.0	INSTALAÇÃO DA OBRA	2.029,50	100,00%								100,00%
2.0	ADMINISTRAÇÃO DA OBRA	23.680,20	25,00%	25,00%	25,00%	25,00%	25,00%	25,00%	25,00%	25,00%	2.029,50
3.0	ABRIGO DO QUADRO DE COMANDO DA CAPTAÇÃO - SERVIÇOS	8.046,12	5.920,05	5.920,05	5.920,05	5.920,05	5.920,05	5.920,05	5.920,05	5.920,05	23.680,20
4.0	URBANIZAÇÃO DA CAPTAÇÃO - SERVIÇOS	1.509,35									100,00%
5.0	CAPTAÇÃO POÇO PROFUNDO - SERVIÇOS	2.098,38									8.046,12
6.0	CAPTAÇÃO POÇO PROFUNDO - MATERIAIS	21.122,32	19,00%	21,00%	21,00%	21,00%	21,00%	21,00%	21,00%	21,00%	100,00%
7.0	ADUTORA DE ÁGUA BRUTA - SERVIÇOS	30.757,27	4.013,24	4.435,69	4.435,69	4.435,69	4.435,69	4.435,69	4.435,69	4.435,69	21.122,32
8.0	ADUTORA DE ÁGUA BRUTA - MATERIAIS	10.275,29	18.454,36	12.302,91	12.302,91	12.302,91	12.302,91	12.302,91	12.302,91	12.302,91	100,00%
9.0	RESERVATÓRIO ELEVADO - SERVIÇOS - 20m³ Fustler 10,00m	21.396,67	4.110,12	6.165,17	6.165,17	6.165,17	6.165,17	6.165,17	6.165,17	6.165,17	30.757,27
10.0	RESERVATÓRIO ELEVADO - MATERIAIS	41.366,36	10.698,34	10.698,34	10.698,34	10.698,34	10.698,34	10.698,34	10.698,34	10.698,34	100,00%
11.0	REDE DE ABASTECIMENTO - SERVIÇOS	130.740,37									21.396,67
12.0	REDE DE ABASTECIMENTO - MATERIAIS	32.658,09	52.296,15	52.296,15	52.296,15	52.296,15	52.296,15	52.296,15	52.296,15	52.296,15	100,00%
13.0	LIGAÇÕES PREDIAIS - SERVIÇOS	50.988,24	11.430,33	11.430,33	11.430,33	11.430,33	11.430,33	11.430,33	11.430,33	11.430,33	100,00%
14.0	LIGAÇÕES PREDIAIS - MATERIAIS	151,80	12.747,06	12.747,06	12.747,06	12.747,06	12.747,06	12.747,06	12.747,06	12.747,06	100,00%
PORCENTAGEM		100,00%	12,00%	12,00%	12,00%	12,00%	12,00%	12,00%	12,00%	12,00%	151,80
TOTAL GERAL		376.819,96	45.225,61	136.716,83	136.716,83	136.716,83	136.716,83	136.716,83	136.716,83	136.716,83	376.819,96
											100,00%
											26.544,01
											100,00%



*[Handwritten Signature]*  
ARN Engenharia LTDA - CNPJ 11.477.070/0001-51  
Socio Adm. e Eng. Civil Artur Felôsa Nogueira  
CPF 665.497.823-68 - CREA 0601768048



PREFEITURA MUNICIPAL DE LAVRAS DA MANGABEIRA-CE

SISTEMA DE ABASTECIMENTO DE ÁGUA DA LOCALIDADE DE SÍTIO MOCOTÓ

ARN ENGENHARIA LTDA - CNPJ 11.477.070/0001-51 - CONCORRÊNCIA PÚBLICA Nº 2017.10.23.02

BDI SERV 23,00% / BDI MAT 13,51% - SINAPI JAN/2017, SEINFRA 24.1 S/ DESONERAÇÃO E SICRO JAN/2017

Fortaleza-CE, 01 de Dezembro de 2017

PLANILHA ORÇAMENTÁRIA

ITEM	CÓDIGO	SERVIÇOS	UNID	QUANT	PREÇO UNIT S/ BDI	PREÇO UNIT C/ BDI	PREÇO PARCIAL	PREÇO TOTAL
1.0	1.0	INSTALAÇÃO DA OBRA						
1.1	74209/001	PLACA DE OBRA EM CHAPA DE AÇO GALVANIZADO	M2	6,00	275,00	312,15	1.872,90	1.872,90
		SUB-TOTAL						1.872,90
2.0	2.0	ADMINISTRAÇÃO DA OBRA						11.922,50
2.1	2706	ENGENHEIRO CIVIL DE OBRA JUNIOR	H	30,00	68,29	77,52	2.325,60	
2.2	4083	ENCARREGADO GERAL DE OBRAS	H	190,00	44,50	50,51	9.596,90	
		SUB-TOTAL						11.922,50
3.0	3.0	ABRIGO DO QUADRO DE COMANDO DA CAPTAÇÃO - SERVIÇOS						8.046,12
3.1	3.1	LOCAÇÃO DA OBRA						
3.1.1	74077/003	LOCACAO CONVENCIONAL DE OBRA, ATRAVÉS DE GABARITO DE TABUAS CORRIDAS PONTALETADAS, COM REAPROVEITAMENTO DE 3 VEZES.	M2	1,44	4,63	5,69	8,19	
3.2	3.2	MOVIMENTO DE TERRA						
3.2.1	93358	ESCAVAÇÃO MANUAL DE VALAS. AF_03/2016	M3	0,96	53,72	66,08	63,44	
3.2.2	73964/006	REATERRO DE VALA COM COMPACTAÇÃO MANUAL	M3	0,24	40,47	49,78	11,95	
3.3	3.3	FUNDAÇÕES			0,00			
3.3.1	95467	EMBASAMENTO C/PEDRA ARGAMASSADA UTILIZANDO ARG.CIM/AREIA 1:4	M3	0,58	317,68	390,75	226,64	
3.3.2	93204	CINTA DE AMARRAÇÃO DE ALVENARIA MOLDADA IN LOCO EM CONCRETO. AF_03/2016	M	4,80	26,18	32,20	154,56	
3.4	3.4	ALVENARIA						
3.4.1	87503	ALVENARIA DE VEDAÇÃO DE BLOCOS CERÂMICOS FURADOS NA HORIZONTAL DE 9X19X19CM (ESPESSURA 9CM) DE PAREDES COM ÁREA LÍQUIDA MAIOR OU IGUAL A 6M² SEM VÃOS E ARGAMASSA DE ASSENTAMENTO COM PREPARO EM BETONEIRA. AF_06/2014	M2	13,99	48,24	59,34	830,17	
3.5	3.5	COBERTURA						
3.5.1	74202/001	LAJE PRE-MOLDADA P/FORRO, SOBRECARGA 100KG/M2, VAOS ATE 3,50M/E=8CM, C/LAJOTAS E CAP.C/CONC FCK=20MPA, 3CM, INTER-EIXO 38CM, C/ESCORAMENTO (REAPR.3X) E FERRAGEM NEGATIVA	M2	2,56	56,32	69,27	177,33	
3.6	3.6	PISO						
3.6.1	95241	LASTRO DE CONCRETO, E = 5 CM, PREPARO MECÂNICO, INCLUSOS LANÇAMENTO E ADENSAMENTO. AF_07_2016	M2	2,56	17,04	20,96	53,66	
3.6.2	73991/001	PISO CIMENTADO TRACO 1:4 (CIMENTO E AREIA) COM ACABAMENTO LISO ESPESSURA 1,5CM, PREPARO MANUAL DA ARGAMASSA INCLUSO ADITIVO IMPERMEABILIZANTE	M2	2,56	37,70	46,37	118,71	
3.6.3	94990	EXECUÇÃO DE PASSEIO (CALÇADA) OU PISO DE CONCRETO COM CONCRETO MOLDADO IN LOCO, FEITO EM OBRA, ACABAMENTO CONVENCIONAL, NÃO ARMADO. AF_07/2016	M3	0,16	460,60	566,54	90,65	
3.7	3.7	REVESTIMENTO						
3.7.1	87878	CHAPISCO APLICADO EM ALVENARIAS E ESTRUTURAS DE CONCRETO INTERNAS, COM COLHER DE PEDREIRO. ARGAMASSA TRAÇO 1:3 COM PREPARO MANUAL. AF_06/2014	M2	27,98	2,75	3,38	94,57	
3.7.2	87882	CHAPISCO APLICADO NO TETO, COM ROLO PARA TEXTURA ACRÍLICA. ARGAMASSA TRAÇO 1:4 E EMULSÃO POLIMÉRICA (ADESIVO) COM PREPARO EM BETONEIRA 400L. AF_06/2014	M2	2,56	3,67	4,51	11,55	
3.8	3.8	ESQUADRIAS						
3.8.1	73933/002	PORTA DE FERRO, DE ABRIR, TIPO CHAPA LISA, COM GUARNICOES	M2	1,47	463,48	570,08	838,02	
3.9	3.9	PINTURA						
3.9.1	88487	APLICAÇÃO MANUAL DE PINTURA COM TINTA LÁTEX PVA EM PAREDES, DUAS DEMÃOS. AF_06/2014	M2	30,54	7,99	9,83	300,21	
3.9.2	73924/001	PINTURA ESMALTE ALTO BRILHO, DUAS DEMAOS, SOBRE SUPERFICIE METALICA	M2	1,47	19,93	24,51	36,03	
3.9.3	C2899	PINTURA LOGOTIPO CAGECE - PROJETO PADRÃO	UN	1,00	184,36	226,76	226,76	
3.10	3.10	INSTALAÇÕES ELÉTRICAS						
3.10.1	C2090	QUADRO P/ MEDIÇÃO EM POSTE DE CONCRETO	UN	1,00	1.130,48	1.390,49	1.390,49	
3.10.2	84402	QUADRO DE DISTRIBUICAO DE ENERGIA P/ 6 DISJUNTORES TERMOMAGNETICOS MONOPOLARES SEM BARRAMENTO, DE EMBUTIR, EM CHAPA METALICA - FORNECIMENTO E INSTALACAO	UN	1,00	46,69	57,43	57,43	
3.10.3	74130/001	DISJUNTOR TERMOMAGNETICO MONOPOLAR PADRAO NEMA (AMERICANO) 10 A 30A 240V, FORNECIMENTO E INSTALACAO	UN	5,00	11,21	13,79	68,95	
3.10.4	34621	CABO FLEXIVEL PVC 750 V, 3 CONDUTORES DE 4,0 MM2	UN	63,30	5,76	6,54	413,98	

*Handwritten signature/initials*



PREFEITURA MUNICIPAL DE LAVRAS DA MANGABEIRA-CE

SISTEMA DE ABASTECIMENTO DE ÁGUA DA LOCALIDADE DE SÍTIO MOCOTÓ

ARN ENGENHARIA LTDA - CNPJ 11.477.070/0001-51 - CONCORRÊNCIA PÚBLICA Nº 2017.10.23.02

BDI SERV 23,00% / BDI MAT 13,51% - SINAPI JAN/2017, SEINFRA 24.1 S/ DESONERAÇÃO E SICRO JAN/2017

Fortaleza-CE, 01 de Dezembro de 2017

PLANILHA ORÇAMENTÁRIA									
ITEM	CÓDIGO	SERVIÇOS	UNID	QUANT	PREÇO UNIT S/ BDI	PREÇO UNIT C/ BDI	PREÇO PARCIAL	PREÇO TOTAL	
3.10.5	91927	CABO DE COBRE FLEXÍVEL ISOLADO, 2,5 MM², ANTI-CHAMA 0,6/1,0 KV, PARA CIRCUITOS TERMINAIS - FORNECIMENTO E INSTALAÇÃO. AF_12/2015	M	52,80	2,53	3,11	164,21		
3.10.6	91864	ELETRODUTO RÍGIDO ROSCÁVEL, PVC, DN 32 MM (1"), PARA CIRCUITOS TERMINAIS, INSTALADO EM FORRO - FORNECIMENTO E INSTALAÇÃO. AF_12/2015	M	63,30	9,05	11,13	704,53		
3.10.7	91834	ELETRODUTO FLEXÍVEL CORRUGADO, PVC, DN 25 MM (3/4"), PARA CIRCUITOS TERMINAIS, INSTALADO EM FORRO - FORNECIMENTO E INSTALAÇÃO. AF_12/2015	M	13,30	5,37	6,61	87,91		
3.10.8	83447	CAIXA DE PASSAGEM 40X40X50 FUNDO BRITA COM TAMPA	UN	3,00	139,46	171,54	514,62		
3.10.9	92001	TOMADA BAIXA DE EMBUTIR (1 MÓDULO), 2P+T 20 A, INCLUINDO SUPORTE E PLACA - FORNECIMENTO E INSTALAÇÃO. AF_12/2015	UN	2,00	20,71	25,47	50,94		
3.10.10	91959	INTERRUPTOR SIMPLES (2 MÓDULOS), 10A/250V, INCLUINDO SUPORTE E PLACA - FORNECIMENTO E INSTALAÇÃO. AF_12/2015	UN	1,00	29,82	36,68	36,68		
3.10.11	73953/006	LUMINARIA TIPO CALHA, DE SOBREPOR, COM REATOR DE PARTIDA RÁPIDA E LÂMPADA FLUORESCENTE 2X40W, COMPLETA, FORNECIMENTO E INSTALACAO	UN	1,00	93,17	114,60	114,60		
3.10.12	C1669	LUMINÁRIA PAREDE, TIPO ARANDELA C/ LÂMPADA INCANDESCENTE	UN	1,00	50,36	61,94	61,94		
3.10.13	C0326	ATERRAMENTO COMPLETO C/ HASTE COPPERWELD 3/4" X 2.40M	UN	5,00	184,94	227,48	1.137,40		
		SUB-TOTAL							8.046,12
4.0	4.0	URBANIZAÇÃO DA CAPTAÇÃO - SERVIÇOS							1.509,35
4.1	74142/004	CERCA COM MOUROES DE CONCRETO, SECAO "T" PONTA INCLINADA, 10X10CM, ESPACAMENTO DE 3M, CRAVADOS 0,5M, COM 11 FIOS DE ARAME FARPADO Nº 16	M	19,20	37,09	45,62	875,90		
4.2	85188	PORTAO EM TUBO DE ACO GALVANIZADO DIN 2440/NBR 5580, PAINEL UNICO, DIMENSOES 1,0X1,6M, INCLUSIVE CADEADO	UN	1,00	515,00	633,45	633,45		
		SUB-TOTAL							1.509,35
5.0	5.0	CAPTAÇÃO POÇO PROFUNDO - SERVIÇOS							2.098,38
5.1	C3496	MONTAGEM DE TUBOS, CONEXÕES E PÇS, ELEVATÓRIA CAP ATÉ 5 l/s	UN	1,00	1.300,24	1.599,30	1.599,30		
5.2	C3417	INSTALAÇÃO ELETROMECÂNICA DE CONJUNTO MOTO-BOMBA ATÉ 4 CV	UN	1,00	405,76	499,08	499,08		
		SUB-TOTAL							2.098,38
6.0	6.0	CAPTAÇÃO POÇO PROFUNDO - MATERIAIS							21.122,32
6.1	750	BOMBA SUBMERSA PARA POCOS TUBULARES PROFUNDOS DIAMETRO DE 4 POLEGADAS, ELÉTRICA, TRIFÁSICA, POTENCIA 5,42 HP, 29 ESTAGIOS, BOCAL DE DESCARGA DE UMA POLEGADA E MEIA, HM/Q = 18 M / 8,10 M3/H A 201 M / 3,2 M3/H	UN	2,00	4.475,90	5.080,59	10.161,18		
6.2	4180	NIPLÉ DE FERRO GALVANIZADO, COM ROSCA BSP, DE 1 1/4"	UN	1,00	6,40	7,26	7,26		
6.3	4193	NIPLÉ DE REDUCAO DE FERRO GALVANIZADO, COM ROSCA BSP, DE 2" X 1 1/4"	UN	1,00	16,93	19,22	19,22		
6.4	15780	TUBO EDUTOR PVC DN 50	M	41,50	27,77	31,52	1.308,08		
6.5	3912	LUVA DE FERRO GALVANIZADO, COM ROSCA BSP, DE 2"	UN	5,00	13,21	14,99	74,95		
6.6	1806	CURVA 90 GRAUS DE FERRO GALVANIZADO, COM ROSCA BSP MACHO/FEMEA, DE 2"	UN	2,00	46,90	53,24	106,48		
6.7	9887	UNIAO DE FERRO GALVANIZADO, COM ROSCA BSP, COM ASSENTO PLANO, DE 2"	UN	1,00	38,29	43,46	43,46		
6.8	1419	COLAR TOMADA PVC, COM TRAVAS, SAIDA COM ROSCA, DE 50 MM X 1/2" OU 50 MM X 3/4", PARA LIGACAO PREDIAL DE AGUA	UN	1,00	11,39	12,93	12,93		
6.9	4178	NIPLÉ DE FERRO GALVANIZADO, COM ROSCA BSP, DE 3/4"	UN	1,00	2,94	3,34	3,34		
6.10	15720	VENTOSA SIMPLES C/ ROSCA DN 3/4	UN	1,00	681,88	774,00	774,00		
6.11	6028	REGISTRO GAVETA BRUTO EM LATAO FORJADO, BITOLA 2" (REF 1509)	UN	1,00	104,00	118,05	118,05		
6.12	10408	VALVULA DE RETENCAO HORIZONTAL, DE BRONZE (PN-25), 2", 400 PSI, TAMPA DE PORCA DE UNIAO, EXTREMIDADES COM ROSCA	UN	1,00	142,66	161,93	161,93		
6.13	1806	CURVA 90 GRAUS DE FERRO GALVANIZADO, COM ROSCA BSP MACHO/FEMEA, DE 2"	UN	1,00	46,90	53,24	53,24		
6.14	9859	TUBO PVC ROSCAVEL, 3/4", AGUA FRIA PREDIAL	UN	40,00	5,64	6,40	256,00		
6.15	12563	ANEL DE CONCRETO ARMADO, D = 1,50 M, H = 0,50 M	UN	2,00	213,94	242,84	485,68		
6.16	C1901	PEÇAS PRÉ- MOLDADAS (PM) DE CONCRETO, ESP. = 5cm	M2	7,07	246,31	302,96	2.141,93		
6.17	4896	PLUG PVC, ROSCAVEL 3/4", PARA AGUA FRIA PREDIAL	UN	1,00	0,52	0,59	0,59		
6.18	15980	CENTRAL DE COMAMDO DE MOTORES TIPO CPD1005	UN	1,00	4.752,00	5.394,00	5.394,00		
		SUB-TOTAL							21.122,32
7.0	7.0	ADUTORA DE ÁGUA BRUTA - SERVIÇOS							12.371,48

PREFEITURA MUNICIPAL DE LAVRAS DA MANGABEIRA-CE


SISTEMA DE ABASTECIMENTO DE ÁGUA DA LOCALIDADE DE SÍTIO MOCOTÓ

ARN ENGENHARIA LTDA - CNPJ 11.477.070/0001-51 - CONCORRÊNCIA PÚBLICA Nº 2017.10.23.02

BDI SERV 23,00% / BDI MAT 13,51% - SINAPI JAN/2017, SEINFRA 24.1 SI DESONERAÇÃO E SICRO JAN/2017

Fortaleza-CE, 01 de Dezembro de 2017

PLANILHA ORÇAMENTÁRIA								
ITEM	CÓDIGO	SERVIÇOS	UNID	QUANT	PREÇO UNIT S/ BDI	PREÇO UNIT C/ BDI	PREÇO PARCIAL	PREÇO TOTAL
7.1	73679	LOCAÇÃO DE ADUTORAS, COLETORES TRONCO E INTERCEPTORES - ATÉ DN 500 MM	M	383,64	1,72	2,12	813,32	
7.2	90105	ESCAVAÇÃO MECANIZADA DE VALA COM PROFUNDIDADE ATÉ 1,5 M (MÉDIA ENTRE MONTANTE E JUSANTE/UMA COMPOSIÇÃO POR TRECHO) COM RETROESCAVADEIRA (CAPACIDADE DA CAÇAMBA DA RETRO: 0,26 M3 / POTÊNCIA: 88 HP), LARGURA MENOR QUE 0,8 M, EM SOLO DE 1ª CATEGORIA, LOCAIS COM BAIXO NÍVEL DE INTERFERÊNCIA. AF_01/2015	M3	49,11	12,22	15,03	738,12	
7.3	72915	ESCAVAÇÃO MECANICA DE VALA EM MATERIAL DE 2ª. CATEGORIA ATÉ 2 M DE PROFUNDIDADE COM UTILIZAÇÃO DE ESCAVADEIRA HIDRAULICA	M3	49,11	10,40	12,79	628,12	
7.4	COMP.1	DESMONTE CUIDADOSO DE BLOCOS DE ROCHA COM MARTELETE PNEUMÁTICO	M3	24,55	112,32	130,40	3.201,32	
7.5	94097	PREPARO DE FUNDO DE VALA COM LARGURA MENOR QUE 1,5 M, EM LOCAL COM NÍVEL BAIXO DE INTERFERÊNCIA. AF_06/2016	M2	122,77	4,25	5,23	642,09	
7.6	94102	LASTRO DE VALA COM PREPARO DE FUNDO, LARGURA MENOR QUE 1,5 M, COM CAMADA DE AREIA, LANÇAMENTO MANUAL, EM LOCAL COM NÍVEL BAIXO DE INTERFERÊNCIA. AF_06/2016	M3	3,07	119,94	147,53	452,92	
7.7	93378	REATERRO MECANIZADO DE VALA COM RETROESCAVADEIRA (CAPACIDADE DA CAÇAMBA DA RETRO: 0,26 M³ / POTÊNCIA: 88 HP), LARGURA ATÉ 0,8 M, PROFUNDIDADE ATÉ 1,5 M, COM SOLO (SEM SUBSTITUIÇÃO) DE 1ª CATEGORIA EM LOCAIS COM BAIXO NÍVEL DE INTERFERÊNCIA. AF_04/2016	M3	78,10	17,56	21,60	1.686,96	
7.8	94338	ATERRO MECANIZADO DE VALA COM RETROESCAVADEIRA (CAPACIDADE DA CAÇAMBA DA RETRO: 0,26 M³ / POTÊNCIA: 88 HP), LARGURA ATÉ 0,8 M, PROFUNDIDADE ATÉ 1,5 M, COM AREIA PARA ATERRO. AF_05/2016	M3	40,85	53,95	66,36	2.710,81	
7.9	C0709	CARGA MECANIZADA DE ROCHA EM CAMINHÃO BASCULANTE	M3	40,85	3,06	3,76	153,60	
7.10	72841	TRANSPORTE COMERCIAL COM CAMINHÃO BASCULANTE 6 M3, RODOVIA EM LEITO NATURAL	TXKM	306,38	0,97	1,19	364,59	
7.11	73888/001	ASSENTAMENTO TUBO PVC COM JUNTA ELASTICA, DN 50 MM - (OU RPVC, OU PVC DEFOFO, OU PRFV) - PARA AGUA.	M	383,64	1,47	1,81	694,39	
7.12	C3403	BLOCO DE ANCORAGEM EM CONCRETO SIMPLES FCK=10MPa	M3	0,05	466,38	573,65	28,68	
7.13	74162/001	CAIXA DE CONCRETO, ALTURA = 1,00 METRO, DIAMETRO REGISTRO < 150 MM	UN	2,00	104,29	128,28	256,56	
		<b>SUB-TOTAL</b>						<b>12.371,48</b>
8.0	8.0	<b>ADUTORA DE ÁGUA BRUTA - MATERIAIS</b>						<b>4.207,56</b>
8.1	8.1	<b>FORNECIMENTO DE TUBULAÇÃO + 2,5% DE PERDAS</b>						
8.1.1	36084	TUBO PVC PBA JEI, CLASSE 12, DN 50 MM, PARA REDE DE AGUA (NBR 5647)	UN	393,23	7,03	7,98	3.137,98	
8.2	8.2	<b>FORNECIMENTO DE CONEXÕES</b>						
8.2.1	1835	CURVA PVC PBA, JE, PB, 22 GRAUS, DN 50 / DE 60 MM, PARA REDE AGUA (NBR 10351)	UN	5,00	9,65	10,95	54,75	
8.2.2	1831	CURVA PVC PBA, JE, PB, 45 GRAUS, DN 50 / DE 60 MM, PARA REDE AGUA (NBR 10351)	UN	1,00	10,03	11,39	11,39	
8.2.3	1845	CURVA PVC PBA, JE, PB, 90 GRAUS, DN 50 / DE 60 MM, PARA REDE AGUA (NBR 10351) Obs: dimensões entre asteriscos (*) indicam a aceitação de medidas aproximadas.	UN	1,00	10,98	12,46	12,46	
8.3	8.3	<b>FORNECIMENTO DE CONEXÕES PARA REGISTRO DE DESCARGA</b>						
8.3.1	7048	TE, PVC PBA, BBB, 90 GRAUS, DN 50 / DE 60 MM, PARA REDE AGUA (NBR 10351)	UN	1,00	19,36	21,98	21,98	
8.3.2	6028	REGISTRO GAVETA BRUTO EM LATAO FORJADO, BITOLA 2" (REF 1509)	UN	1,00	104,00	118,05	118,05	
8.3.3	48	ADAPTADOR, PVC PBA, BOLSA/ROSCA, JE, DN 50 / DE 60 MM	UN	1,00	13,03	14,79	14,79	
8.3.4	52	ADAPTADOR, PVC PBA, PONTA/ROSCA, JE, DN 50 / DE 60 MM	UN	1,00	6,50	7,38	7,38	
8.4	8.4	<b>FORNECIMENTO DE CONEXÕES PARA VENTOSA</b>						
8.4.1	7048	TE, PVC PBA, BBB, 90 GRAUS, DN 50 / DE 60 MM, PARA REDE AGUA (NBR 10351)	UN	1,00	19,36	21,98	21,98	
8.4.2	6028	REGISTRO GAVETA BRUTO EM LATAO FORJADO, BITOLA 2" (REF 1509)	UN	1,00	104,00	118,05	118,05	
8.4.3	15724	VENTOSA SIMPLES C/ ROSCA DN 2	UN	1,00	587,24	666,58	666,58	
8.4.4	48	ADAPTADOR, PVC PBA, BOLSA/ROSCA, JE, DN 50 / DE 60 MM	UN	1,00	13,03	14,79	14,79	
8.4.5	52	ADAPTADOR, PVC PBA, PONTA/ROSCA, JE, DN 50 / DE 60 MM	UN	1,00	6,50	7,38	7,38	
		<b>SUB-TOTAL</b>						<b>4.207,56</b>
9.0	9.0	<b>RESERVATÓRIO ELEVADO - SERVIÇOS - 12m³ Fuster 10,50m</b>						<b>20.530,05</b>
9.1	9.1	<b>FUNDAÇÃO</b>						



PREFEITURA MUNICIPAL DE LAVRAS DA MANGABEIRA-CE

SISTEMA DE ABASTECIMENTO DE ÁGUA DA LOCALIDADE DE SÍTIO MOCOTÓ

ARN ENGENHARIA LTDA - CNPJ 11.477.070/0001-51 - CONCORRÊNCIA PÚBLICA Nº 2017.10.23.02

BDI SERV 23,00% / BDI MAT 13,51% - SINAPI JAN/2017, SEINFRA 24.1 S/ DESONERAÇÃO E SICRO JAN/2017

Fortaleza-CE, 01 de Dezembro de 2017

PLANILHA ORÇAMENTÁRIA								
ITEM	CÓDIGO	SERVIÇOS	UNID	QUANT	PREÇO UNIT S/ BDI	PREÇO UNIT C/ BDI	PREÇO PARCIAL	PREÇO TOTAL
9.1.1	90082	ESCAVAÇÃO MECANIZADA DE VALA COM PROF. ATÉ 1,5 M (MÉDIA ENTRE MONTANTE E JUSANTE/UMA COMPOSIÇÃO POR TRECHO), COM ESCAVADEIRA HIDRÁULICA (0,8 M3/111 HP), LARG. DE 1,5 M A 2,5 M, EM SOLO DE 1A CATEGORIA, EM LOCAIS COM ALTO NÍVEL DE INTERFERÊNCIA. AF_01/2015	M3	41,21	12,46	15,33	631,75	
9.1.2	94099	PREPARO DE FUNDO DE VALA COM LARGURA MAIOR OU IGUAL A 1,5 M E MENOR QUE 2,5 M, EM LOCAL COM NÍVEL BAIXO DE INTERFERÊNCIA. AF_06/2016	M2	12,56	2,05	2,52	31,65	
9.1.3	94968	CONCRETO MAGRO PARA LASTRO, TRAÇO 1:4,5:4,5 (CIMENTO/ AREIA MÉDIA/ BRITA 1) - PREPARO MECÂNICO COM BETONEIRA 600 L. AF_07/2016	M3	0,38	199,49	245,37	93,24	
9.1.4	5651	FORMA TABUA PARA CONCRETO EM FUNDACAO C/ REAPROVEITAMENTO 5X	M2	6,28	28,38	34,91	219,23	
9.1.5	73994/001	ARMAÇAO EM TELA DE ACO SOLDADA NERVURADA Q-138, ACO CA-60, 4,2MM, MALHA 10X10CM	KG	30,94	5,15	6,33	195,85	
9.1.6	94963	CONCRETO FCK = 15MPa, TRAÇO 1:3,4:3,5 (CIMENTO/ AREIA MÉDIA/ BRITA 1) - PREPARO MECÂNICO COM BETONEIRA 400 L. AF_07/2016	M3	6,28	223,08	274,39	1.723,17	
9.1.7	73964/006	REATERRO DE VALA COM COMPACTAÇÃO MANUAL	M3	23,95	40,47	49,78	1.192,23	
9.2	9.2	ESTRUTURA						
9.2.1	88630	ARGAMASSA TRAÇO 1:4 (CIMENTO E AREIA MÉDIA), PREPARO MECÂNICO COM BETONEIRA 400 L. AF_08/2014	M3	0,63	222,87	274,13	172,70	
9.2.2	73933/004	PORTA DE FERRO DE ABRIR TIPO BARRA CHATA, COM REQUADRO E GUARNICAO COMPLETA	M2	1,14	402,56	495,15	564,47	
9.3	9.3	IMPERMEABILIZAÇÃO						
9.3.1	83735	IMPERMEABILIZACAO DE SUPERFICIE COM CIMENTO IMPERMEABILIZANTE DE PEGA ULTRA RAPIDA, TRACO 1:1, E=0,5 CM	M2	25,91	55,19	67,88	1.758,77	
9.4	9.4	TUBOS E CONEXÕES						
9.4.1	C3512	MONTAGEM DE TUBOS, CONEXÕES E PÇS, RESERVATÓRIO ELEVADO CAP. ATÉ 50 M3	UN	1,00	1.499,88	1.844,85	1.844,85	
9.4.2	74162/001	CAIXA DE CONCRETO, ALTURA = 1,00 METRO, DIAMETRO REGISTRO < 150 MM	UN	1,00	104,29	128,28	128,28	
9.5	9.5	PROTEÇÃO E SEGURANÇA						
9.5.1	74142/004	CERCA COM MOUROES DE CONCRETO, SECAO "T" PONTA INCLINADA, 10X10CM, ESPACAMENTO DE 3M, CRAVADOS 0,5M, COM 11 FIOS DE ARAME FARPADO Nº 16	M	35,00	37,09	45,62	1.596,70	
9.5.2	85188	PORTAO EM TUBO DE ACO GALVANIZADO DIN 2440/NBR 5580, PAINEL UNICO, DIMENSOES 1,0X1,6M, INCLUSIVE CADEADO	UN	1,00	515,00	633,45	633,45	
9.5.3	85189	PORTAO EM TUBO DE ACO GALVANIZADO DIN 2440/NBR 5580, PAINEL UNICO, DIMENSOES 4,0X1,2M, INCLUSIVE CADEADO	UN	1,00	998,33	1.227,95	1.227,95	
9.5.4	73665	ESCALADA TIPO MARINHEIRO EM ACO CA-50 9,52MM INCLUSO PINTURA COM FUNDO ANTICORROSIVO TIPO ZARCAO	M	10,80	52,67	64,78	699,62	
9.5.5	74195/001	GUARDA-CORPO COM CORRIMAO EM FERRO BARRA CHATA 3/16"	M	9,42	295,07	362,94	3.418,89	
9.5.6	C4208	PÁRA-RAIO TIPO FRANKLIN C/ SINALIZADOR (FORNECIMENTO E MONTAGEM)	UN	1,00	1.787,01	2.198,02	2.198,02	
9.6	9.6	OUTROS SERVIÇOS						
9.6.1	73445	CAIACAO INT OU EXT SOBRE REVESTIMENTO LISO C/ADOCAO DE FIXADOR COM COM DUAS DEMAOS	M2	119,63	7,47	9,19	1.099,40	
9.6.2	73924/001	PINTURA ESMALTE ALTO BRILHO, DUAS DEMAOS, SOBRE SUPERFICIE METALICA	M2	23,52	19,93	24,51	576,48	
9.6.3	94994	EXECUÇÃO DE PASSEIO (CALÇADA) OU PISO DE CONCRETO COM CONCRETO MOLDADO IN LOCO, FEITO EM OBRA, ACABAMENTO CONVENCIONAL, ESPESSURA 8 CM, ARMADO. AF_07/2016	M2	7,54	56,43	69,41	523,35	
		SUB-TOTAL						20.530,05
10.0	10.0	RESERVATÓRIO ELEVADO - MATERIAIS						36.355,21
10.1	10.1	ESTRUTURA						
10.1.1	12568	ANEL DE CONCRETO ARMADO, D = 3,00 M, H = 0,50 M	UN	28,00	723,33	820,07	22.961,96	
10.1.2	16086	TAMPA PRE-MOLDADA COM DOIS FUIROS DE 0,60M, D = 3,16M	UN	3,00	925,83	1.050,91	3.152,73	
10.1.3	89271	GUINDASTE HIDRÁULICO AUTOPROPULIDO, COM LANÇA TELESCÓPICA 28,80 M, CAPACIDADE MÁXIMA 30 T, POTÊNCIA 97 KW, TRAÇÃO 4 X 4 - MATERIAIS NA OPERAÇÃO. AF_11/2014	H	24,00	47,00	53,35	1.280,40	
10.2	10.2	FORNECIMENTO DE TUBOS E CONEXÕES						

PREFEITURA MUNICIPAL DE LAVRAS DA MANGABEIRA-CE

SISTEMA DE ABASTECIMENTO DE ÁGUA DA LOCALIDADE DE SÍTIO MOCOTÓ

ARN ENGENHARIA LTDA - CNPJ 11.477.070/0001-51 - CONCORRÊNCIA PÚBLICA Nº 2017.10.23.02

BDI SERV 23,00% / BDI MAT 13,51% - SINAPI JAN/2017, SEINFRA 24.1 S/ DESONERAÇÃO E SICRO JAN/2017

Fortaleza-CE, 01 de Dezembro de 2017

PLANILHA ORÇAMENTÁRIA								
ITEM	CÓDIGO	SERVIÇOS	UNID	QUANT	PREÇO UNIT S/ BDI	PREÇO UNIT C/ BDI	PREÇO PARCIAL	PREÇO TOTAL
10.2.1	1806	CURVA 90 GRAUS DE FERRO GALVANIZADO, COM ROSCA BSP MACHO/FEMEA, DE 2"	UN	5,00	46,90	53,24	266,20	
10.2.2	3912	LUVA DE FERRO GALVANIZADO, COM ROSCA BSP, DE 2"	UN	22,00	13,21	14,99	329,78	
10.2.3	99	ADAPTADOR PVC SOLDAVEL, COM FLANGE E ANEL DE VEDAÇÃO, 50 MM X 1 1/2", PARA CAIXA D'AGUA	UN	7,00	27,35	31,04	217,28	
10.2.4	9860	TUBO PVC, ROSCAVEL, 2", PARA AGUA FRIA PREDIAL	UN	41,00	26,12	29,65	1.215,65	
10.2.5	6028	REGISTRO GAVETA BRUTO EM LATAO FORJADO, BITOLA 2 " (REF 1509)	UN	2,00	104,00	118,05	236,10	
10.2.6	6298	TE DE FERRO GALVANIZADO, DE 2" Obs: dimensões entre asteriscos (*) indicam a aceitação de medidas aproximadas.	UN	1,00	24,94	28,31	28,31	
10.2.7	4181	NIPLÉ DE FERRO GALVANIZADO, COM ROSCA BSP, DE 2"	UN	2,00	13,22	15,01	30,02	
10.2.8	9887	UNIAO DE FERRO GALVANIZADO, COM ROSCA BSP, COM ASSENTO PLANO, DE 2"	UN	1,00	38,29	43,46	43,46	
10.2.9	6031	REGISTRO DE ESFERA PVC, COM BORBOLETA, COM ROSCA EXTERNA, DE 3/4"	UN	2,00	12,15	13,79	27,58	
10.3	10.3	OUTROS						
10.3.1	18698	CLORADOR DE PASTILHA PARA CLORO ORGÂNICO - CAPACIDADE E AUTONOMIA MÍNIMA PARA TRATAR 2.500M3 DE ÁGUA POR CARGA DE CLORO	UN	1,00	2.621,81	2.976,02	2.976,02	
10.3.2	396	ABRACADEIRA EM AÇO PARA AMARRAÇÃO DE ELETRODUTOS, TIPO D, COM 2" E PARAFUSO DE FIXAÇÃO	UN	13,00	1,27	1,44	18,72	
10.3.3	18699	PASTILHA DE CLORO ORGÂNICO - TRICOLO-S-TRIAZINA-TRIONA 99%	KG	100,00	31,46	35,71	3.571,00	
		SUB-TOTAL						
11.0	11.0	REDE DE ABASTECIMENTO - SERVIÇOS						36.355,21
11.1	73610	LOCAÇÃO DE REDES DE ÁGUA OU DE ESGOTO	M	926,35	1,16	1,43	1.324,68	40.248,07
11.2	90105	ESCAVAÇÃO MECANIZADA DE VALA COM PROFUNDIDADE ATÉ 1,5 M (MÉDIA ENTRE MONTANTE E JUSANTE/UMA COMPOSIÇÃO POR TRECHO) COM RETROESCAVADEIRA (CAPACIDADE DA CAÇAMBA DA RETRO: 0,26 M3 / POTÊNCIA: 88 HP), LARGURA MENOR QUE 0,8 M, EM SOLO DE 1ª CATEGORIA, LOCAIS COM BAIXO NÍVEL DE INTERFERÊNCIA. AF_01/2015	M3	92,37	12,22	15,03	1.388,32	
11.3	72915	ESCAVAÇÃO MECANICA DE VALA EM MATERIAL DE 2ª. CATEGORIA ATÉ 2 M DE PROFUNDIDADE COM UTILIZAÇÃO DE ESCAVADEIRA HIDRAULICA	M3	102,24	10,40	12,79	1.307,65	
11.4	COMP.1	DESMONTE CUIDADOSO DE BLOCOS DE ROCHA COM MARTELETE PNEUMATICO	M3	101,82	112,32	138,15	14.066,43	
11.5	94097	PREPARO DE FUNDO DE VALA COM LARGURA MENOR QUE 1,5 M, EM LOCAL COM NÍVEL BAIXO DE INTERFERÊNCIA. AF_06/2016	M2	243,26	4,25	5,23	1.272,25	
11.6	94102	LASTRO DE VALA COM PREPARO DE FUNDO, LARGURA MENOR QUE 1,5 M, COM CAMADA DE AREIA, LANÇAMENTO MANUAL, EM LOCAL COM NÍVEL BAIXO DE INTERFERÊNCIA. AF_06/2016	M3	12,73	119,94	147,53	1.878,06	
11.7	93378	REATERRO MECANIZADO DE VALA COM RETROESCAVADEIRA (CAPACIDADE DA CAÇAMBA DA RETRO: 0,26 M³ / POTÊNCIA: 88 HP), LARGURA ATÉ 0,8 M, PROFUNDIDADE ATÉ 1,5 M, COM SOLO (SEM SUBSTITUIÇÃO) DE 1ª CATEGORIA EM LOCAIS COM BAIXO NÍVEL DE INTERFERÊNCIA. AF_04/2016	M3	92,37	17,56	21,60	1.995,19	
11.8	94338	ATERRO MECANIZADO DE VALA COM RETROESCAVADEIRA (CAPACIDADE DA CAÇAMBA DA RETRO: 0,26 M³ / POTÊNCIA: 88 HP), LARGURA ATÉ 0,8 M, PROFUNDIDADE ATÉ 1,5 M, COM AREIA PARA ATERRO. AF_05/2016	M3	190,08	53,95	66,36	12.613,71	
11.9	C0709	CARGA MECANIZADA DE ROCHA EM CAMINHÃO BASCULANTE	M3	190,08	3,06	3,76	714,70	
11.10	72841	TRANSPORTE COMERCIAL COM CAMINHÃO BASCULANTE 6 M3, RODOVIA EM LEITO NATURAL	TXKM	1.425,60	0,97	1,19	1.696,46	
11.11	73888/001	ASSENTAMENTO TUBO PVC COM JUNTA ELASTICA, DN 50 MM - (OU RPVC, OU PVC DEFOFO, OU PRFV) - PARA AGUA.	M	926,35	1,47	1,81	1.676,69	
11.12	74162/001	CAIXA DE CONCRETO, ALTURA = 1,00 METRO, DIAMETRO REGISTRO < 150 MM	UN	2,00	104,29	128,28	256,56	
11.13	C3403	BLOCO DE ANCORAGEM EM CONCRETO SIMPLES FCK=10MPa	M3	0,10	466,38	573,65	57,37	
		SUB-TOTAL						40.248,07
12.0	12.0	REDE DE ABASTECIMENTO - MATERIAIS						8.099,69
12.1	12.1	FORNECIMENTO DE TUBULAÇÃO + 2,5% DE PERDAS						
12.1.1	36084	TUBO PVC PBA JEI, CLASSE 12, DN 50 MM, PARA REDE DE AGUA (NBR 5647)	UN	949,51	7,03	7,98	7.577,09	
12.2	12.2	FORNECIMENTO DE CONEXÕES						



PREFEITURA MUNICIPAL DE LAVRAS DA MANGABEIRA-CE

SISTEMA DE ABASTECIMENTO DE ÁGUA DA LOCALIDADE DE SÍTIO MOCOTÓ


ARN ENGENHARIA LTDA - CNPJ 11.477.070/0001-51 - CONCORRENCIA PÚBLICA Nº 2017.10.23.02

BDI SERV 23,00% / BDI MAT 13,51% - SINAPI JAN/2017, SEINFRA 24.1 S/ DESONERAÇÃO E SICRO JAN/2017

Fortaleza-CE, 01 de Dezembro de 2017

PLANILHA ORÇAMENTARIA									
ITEM	CÓDIGO	SERVIÇOS	UNID	QUANT	PREÇO UNIT S/ BDI	PREÇO UNIT C/ BDI	PREÇO PARCIAL	PREÇO TOTAL	
12.2.1	1835	CURVA PVC PBA, JE, PB, 22 GRAUS, DN 50 / DE 60 MM, PARA REDE AGUA (NBR 10351)	UN	8,00	9,65	10,95	87,60		
12.2.2	1831	CURVA PVC PBA, JE, PB, 45 GRAUS, DN 50 / DE 60 MM, PARA REDE AGUA (NBR 10351)	UN	7,00	10,03	11,39	79,73		
12.2.3	7048	TE, PVC PBA, BBB, 90 GRAUS, DN 50 / DE 60 MM, PARA REDE AGUA (NBR 10351)	UN	4,00	19,36	21,98	87,92		
12.2.4	1206	CAP, PVC PBA, JE, DN 50 / DE 60 MM, PARA REDE DE AGUA (NBR 10351)	UN	5,00	5,51	6,25	31,25		
12.2.5	6028	REGISTRO GAVETA BRUTO EM LATAO FORJADO, BITOLA 2 " (REF 1509)	UN	2,00	104,00	118,05	236,10		
		SUB-TOTAL							
13.0	13.0	LIGAÇÕES PREDIAIS - SERVIÇOS							8.099,69
									31.036,32
13.1	74253/001	RAMAL PREDIAL EM TUBO PEAD 20MM - FORNECIMENTO, INSTALAÇÃO, ESCAVAÇÃO E REATERRO	M	840,00	21,58	26,54	22.293,60		
13.2	83878	LIGACAO DA REDE 50MM AO RAMAL PREDIAL 1/2"	UN	42,00	41,89	51,52	2.163,84		
13.3	95674	HIDRÔMETRO DN 20 (1/2), 3,0 MP/H FORNECIMENTO E INSTALAÇÃO. AF_11/2016	0	42,00	86,15	105,96	4.450,32		
13.4	74218/001	KIT CAVALETE PVC COM REGISTRO 3/4" - FORNECIMENTO E INSTALACAO	UN	42,00	41,20	50,68	2.128,56		
		SUB-TOTAL							31.036,32
14.0	14.0	LIGAÇÕES PREDIAIS - MATERIAIS							92,40
14.1	61	ADAPTADOR DE COMPRESSAO EM POLIPROPILENO (PP), PARA TUBO EM PEAD, 20 MM X 3/4", PARA LIGACAO PREDIAL DE AGUA (NTS 179)	UN	42,00	1,94	2,20	92,40		
		SUB-TOTAL							92,40
<b>TOTAL DO ORÇAMENTO</b>									<b>199.512,35</b>

O PRESENTE ORÇAMENTO IMPORTA NA QUANTIA DE R\$ 199.512,35 (CENTO E NOVENTA E NOVE MIL, QUINHENTOS E DOZE REAIS E TRINTA E CINCO CENTAVOS).

  
ARN Engenharia LTDA - CNPJ 11.477.070/0001-51  
Sócio Adm. e Eng. Civil Artur Feitosa Nogueira  
CPF 865.497.823-68 - CREA 0601758048

PREFEITURA MUNICIPAL DE LAVRAS DA MANGABEIRA-CE  
SISTEMA DE ABASTECIMENTO DE ÁGUA DA LOCALIDADE DE SÍTIO MOCOTÓ  
ARN ENGENHARIA LTDA - CNPJ 11.477.070/0001-51 - CONCORRÊNCIA PÚBLICA Nº 2017.10.23.02  
BDI SERV 23,00% / BDI MAT 13,51% - SINAPI JAN/2017, SEINFRA 24.1 S/ DESONERAÇÃO E SICRO JAN/2017

Fortaleza-CE, 01 de Dezembro de 2017

ITEM	DESCRIÇÃO	CRONOGRAMA FISICO-FINANCEIRO							ACUM.
		TOTAL COM BDI	30DIAS	60DIAS	90DIAS	120DIAS			
1.0	INSTALAÇÃO DA OBRA	1.872,90	100,00%						100,00%
2.0	ADMINISTRAÇÃO DA OBRA	11.922,50	25,00%	2.980,63	25,00%	25,00%	25,00%	25,00%	100,00%
3.0	ABRIGO DO QUADRO DE COMANDO DA CAPTAÇÃO - SERVIÇOS	8.046,12	50,00%	4.023,06	50,00%	50,00%	50,00%	2.980,63	11.922,52
4.0	URBANIZAÇÃO DA CAPTAÇÃO - SERVIÇOS	1.509,35	50,00%	754,68	50,00%	50,00%	50,00%		100,00%
5.0	CAPTAÇÃO POÇO PROFUNDO - SERVIÇOS	2.098,38	754,68						1.509,36
6.0	CAPTAÇÃO POÇO PROFUNDO - MATERIAIS	21.122,32	40,00%	8.448,93	30,00%	524,60	25,00%	1.573,79	100,00%
7.0	ADUTORA DE ÁGUA BRUTA - SERVIÇOS	12.371,48	60,00%	7.422,89	40,00%	6.336,70	30,00%	2.098,39	100,00%
8.0	ADUTORA DE ÁGUA BRUTA - MATERIAIS	4.207,56	40,00%	1.683,02	60,00%	4.948,59	25,00%		100,00%
9.0	RESERVATÓRIO ELEVADO - SERVIÇOS - 12m <sup>2</sup> Fuster 10,50m	20.530,05	75,00%	15.397,54	25,00%	5.132,51	50,00%		100,00%
10.0	RESERVATÓRIO ELEVADO - MATERIAIS	36.355,21			40,00%	14.542,08	21,81%	13	20.530,05
11.0	REDE DE ABASTECIMENTO - SERVIÇOS	40.248,07	25,00%	10.062,02	30,00%	3.239,87	40,00%		100,00%
12.0	REDE DE ABASTECIMENTO - MATERIAIS	8.099,69			30,00%	2.429,91	30,00%		40.248,07
13.0	LIGAÇÕES PREDIAIS - SERVIÇOS	31.036,32			50,00%	15.518,16	50,00%		100,00%
14.0	LIGAÇÕES PREDIAIS - MATERIAIS	92,40			30,00%	27,72	30,00%		100,00%
PORCENTAGEM		100,00%	21,34%	34,72%	40,42%	80,636,10	7,012,05		92,40
TOTAL GERAL		199.512,35	42.583,65	69.280,60	80.636,10	199.512,35	7,012,05		100,00%



ARN Engenharia LTDA - CNPJ 11.477.070/0001-51  
Sócio Adm. e Eng. Civil Artur Felício Albuquerque  
CPF 865.497.823-88 - CREA 0301756048

PREFEITURA MUNICIPAL DE LAVRAS DA MANGABEIRA-CE

SISTEMA DE ABASTECIMENTO DE ÁGUA DA LOCALIDADE DE SÍTIO TAQUARI

ARN ENGENHARIA LTDA - CNPJ 11.477.070/0001-51 - CONCORRÊNCIA PÚBLICA Nº 2017.10.23.02

BDI SERV 23,00% / BDI MAT 13,51% - SINAPI JAN/2017, SEINFRA 24.1 S/ DESONERAÇÃO E SICRO JAN/2017

Fortaleza-CE, 01 de Dezembro de 2017

PLANILHA ORÇAMENTÁRIA

ITEM	CÓDIGO	SERVIÇOS	UNID	QUANT	PREÇO UNIT S/ BDI	PREÇO UNIT C/ BDI	PREÇO PARCIAL	PREÇO TOTAL
1.0	1.0	INSTALAÇÃO DA OBRA						
1.1	74209/001	PLACA DE OBRA EM CHAPA DE ACO GALVANIZADO	M2	6,00	275,00	338,25	2.029,50	2.029,50
		SUB-TOTAL						2.029,50
2.0	2.0	ADMINISTRAÇÃO DA OBRA						
2.1	2706	ENGENHEIRO CIVIL DE OBRA JUNIOR	H	30,00	68,29	77,52	2.325,60	11.922,50
2.2	4083	ENCARREGADO GERAL DE OBRAS	H	190,00	44,50	50,51	9.596,90	
		SUB-TOTAL						11.922,50
3.0	3.0	ABRIGO DO QUADRO DE COMANDO DA CAPTAÇÃO - SERVIÇOS						8.046,12
3.1	3.1	LOCAÇÃO DA OBRA						
3.1.1	74077/003	LOCACAO CONVENCIONAL DE OBRA, ATRAVÉS DE GABARITO DE TABUAS CORRIDAS PONTALETADAS, COM REAPROVEITAMENTO DE 3 VEZES.	M2	1,44	4,63	5,69	8,19	
3.2	3.2	MOVIMENTO DE TERRA						
3.2.1	93358	ESCAVAÇÃO MANUAL DE VALAS. AF_03/2016	M3	0,96	53,72	66,08	63,44	
3.2.2	73964/006	REATERRO DE VALA COM COMPACTAÇÃO MANUAL	M3	0,24	40,47	49,78	11,95	
3.3	3.3	FUNDAÇÕES						
3.3.1	95467	EMBASAMENTO C/PEDRA ARGAMASSADA UTILIZANDO ARG.CIM/AREIA 1:4	M3	0,58	317,68	390,75	226,64	
3.3.2	93204	CINTA DE AMARRAÇÃO DE ALVENARIA MOLDADA IN LOCO EM CONCRETO. AF_03/2016	M	4,80	26,18	32,20	154,56	
3.4	3.4	ALVENARIA						
3.4.1	87503	ALVENARIA DE VEDAÇÃO DE BLOCOS CERÂMICOS FURADOS NA HORIZONTAL DE 9X19X19CM (ESPESURA 9CM) DE PAREDES COM ÁREA LÍQUIDA MAIOR OU IGUAL A 6M² SEM VÃOS E ARGAMASSA DE ASSENTAMENTO COM PREPARO EM BETONEIRA. AF_06/2014	M2	13,99	48,24	59,34	830,17	
3.5	3.5	COBERTURA						
3.5.1	74202/001	LAJE PRE-MOLDADA P/FORRO, SOBRECARGA 100KG/M2, VAOS ATE 3,50M/E=8CM, C/LAJOTAS E CAP.C/CONC FCK=20MPA, 3CM, INTER-EIXO 38CM, C/ESCORAMENTO (REAPR.3X) E FERRAGEM NEGATIVA	M2	2,56	56,32	69,27	177,33	
3.6	3.6	PISO						
3.6.1	95241	LASTRO DE CONCRETO, E = 5 CM, PREPARO MECÂNICO, INCLUSOS LANÇAMENTO E ADENSAMENTO. AF_07_2016	M2	2,56	17,04	20,96	53,66	
3.6.2	73991/001	PISO CIMENTADO TRACO 1:4 (CIMENTO E AREIA) COM ACABAMENTO LISO ESPESURA 1,5CM, PREPARO MANUAL DA ARGAMASSA INCLUSO ADITIVO IMPERMEABILIZANTE	M2	2,56	37,70	46,37	118,71	
3.6.3	94990	EXECUÇÃO DE PASSEIO (CALÇADA) OU PISO DE CONCRETO COM CONCRETO MOLDADO IN LOCO, FEITO EM OBRA, ACABAMENTO CONVENCIONAL, NÃO ARMADO. AF_07/2016	M3	0,16	460,60	566,54	90,65	
3.7	3.7	REVESTIMENTO						
3.7.1	87878	CHAPISCO APLICADO EM ALVENARIAS E ESTRUTURAS DE CONCRETO INTERNAS, COM COLHER DE PEDREIRO. ARGAMASSA TRAÇO 1:3 COM PREPARO MANUAL. AF_06/2014	M2	27,98	2,75	3,38	94,57	
3.7.2	87882	CHAPISCO APLICADO NO TETO, COM ROLO PARA TEXTURA ACRÍLICA. ARGAMASSA TRAÇO 1:4 E EMULSÃO POLIMÉRICA (ADESIVO) COM PREPARO EM BETONEIRA 400L. AF_06/2014	M2	2,56	3,67	4,51	11,55	
3.8	3.8	ESQUADRIAS						
3.8.1	73933/002	PORTA DE FERRO, DE ABRIR, TIPO CHAPA LISA, COM GUARNICOES	M2	1,47	463,48	570,08	838,02	
3.9	3.9	PINTURA						
3.9.1	88487	APLICAÇÃO MANUAL DE PINTURA COM TINTA LÁTEX PVA EM PAREDES, DUAS DEMÃOS. AF_06/2014	M2	30,54	7,99	9,83	300,21	
3.9.2	73924/001	PINTURA ESMALTE ALTO BRILHO, DUAS DEMAOS, SOBRE SUPERFICIE METALICA	M2	1,47	19,93	24,51	36,03	
3.9.3	C2899	PINTURA LOGOTIPO CAGECE - PROJETO PADRÃO	UN	1,00	184,36	226,76	226,76	
3.10	3.10	INSTALAÇÕES ELÉTRICAS						
3.10.1	C2090	QUADRO P/ MEDIÇÃO EM POSTE DE CONCRETO	UN	1,00	1.130,48	1.390,49	1.390,49	
3.10.2	84402	QUADRO DE DISTRIBUICAO DE ENERGIA P/ 6 DISJUNTORES TERMOMAGNETICOS MONOPOLARES SEM BARRAMENTO, DE EMBUTIR, EM CHAPA METALICA - FORNECIMENTO E INSTALACAO	UN	1,00	46,69	57,43	57,43	
3.10.3	74130/001	DISJUNTOR TERMOMAGNETICO MONOPOLAR PADRAO NEMA (AMERICANO) 10 A 30A 240V, FORNECIMENTO E INSTALACAO	UN	5,00	11,21	13,79	68,95	
3.10.4	34621	CABO FLEXIVEL PVC 750 V, 3 CONDUTORES DE 4,0 MM2	UN	63,30	5,76	6,54	413,98	